

佳醫健康事業股份有限公司
及子公司

合併財務報告暨會計師核閱報告
民國106及105年第1季

地址：新北市中和區中正路880號17樓

電話：(02)22251888

§ 目 錄 §

項	目 頁	次	財 務 報 告 附 註 編 號
一、封 面	1		-
二、目 錄	2		-
三、會計師核閱報告	3~4		-
四、合併資產負債表	5		-
五、合併綜合損益表	6~8		-
六、合併權益變動表	9		-
七、合併現金流量表	10~12		-
八、合併財務報表附註			
(一) 公司沿革	13		一
(二) 通過財務報告之日期及程序	13		二
(三) 新發布及修訂準則及解釋之適用	13~17		三
(四) 重大會計政策之彙總說明	17		四
(五) 重大會計判斷、估計及假設不確定性之主要來源	18		五
(六) 重要會計項目之說明	18~64		六~三五
(七) 關係人交易	64~69		三六
(八) 質抵押之資產	70		三七
(九) 重大或有負債及未認列之合約承諾	70~72		三八
(十) 重大之災害損失	-		-
(十一) 重大之期後事項	-		-
(十二) 其 他	72~75		三九
(十三) 附註揭露事項			
1. 重大交易事項相關資訊	75, 77~82		四十
2. 轉投資事業相關資訊	75, 83~84		四十
3. 大陸投資資訊	75, 85~87		四十
(十四) 部門資訊	76		四一

會計師核閱報告

佳醫健康事業股份有限公司 公鑒：

佳醫健康事業股份有限公司及其子公司民國 106 年及 105 年 3 月 31 日之合併資產負債表，暨民國 106 年及 105 年 1 月 1 日至 3 月 31 日之合併綜合損益表、合併權益變動表與合併現金流量表，業經本會計師核閱竣事。上開合併財務報表之編製係管理階層之責任，本會計師之責任則為根據核閱結果出具報告。

除下段所述者外，本會計師係依照審計準則公報第三十六號「財務報表之核閱」規劃並執行核閱工作。由於本會計師僅實施分析、比較與查詢，並未依照一般公認審計準則查核，故無法對上開合併財務報表整體表示查核意見。


如合併財務報表附註十五所述，列入上開合併財務報表之部分非重要子公司民國 106 年及 105 年 1 月 1 日至 3 月 31 日之財務報表未經會計師核閱，其民國 106 年及 105 年 3 月 31 日之資產總額分別為新台幣 537,267 仟元及 572,856 仟元，各占合併資產總額之 3.5%；其民國 106 年及 105 年 3 月 31 日之負債總額分別為新台幣 126,521 仟元及 138,086 仟元，各占合併負債總額之 1.8%；其民國 106 及 105 年 1 月 1 日至 3 月 31 日之綜合（損）益總額分別為新台幣(458)仟元及(622)仟元，分別占合併綜合損益總額之 1.1%及(0.4)%。又如合併財務報表附註十六所述，佳醫健康事業股份有限公司及其子公司民國 106 年及 105 年 3 月 31 日採用權益法之投資分別為新台幣 2,557,636 仟元及 2,544,192 仟元，暨其有關之民國 106 年及 105 年 1 月 1 日至 3 月 31 日採用權益法認列之關聯企業及合資(損)益之份額分別為新台幣 31,106 仟元及 33,206

仟元；民國 106 年及 105 年 1 月 1 日至 3 月 31 日採用權益法認列之關聯企業及合資其他綜合（損）益之份額分別為新台幣 1,002 仟元及 1,400 仟元，係依據關聯企業及合資同期間未經會計師核閱之財務報表認列。另如合併財務報表附註四十附註揭露事項所述轉投資事業之相關資訊，其與前述該等子公司、關聯企業及合資有關之資訊亦未經會計師核閱。

依本會計師核閱結果，除上段所述該等子公司、關聯企業及合資之財務報表倘經會計師核閱，對第一段所述合併財務報表可能有所調整之影響外，並未發現第一段所述合併財務報表在所有重大方面有違反證券發行人財務報告編製準則及經金融監督管理委員會認可並發布生效之國際會計準則第 34 號「期中財務報導」而須作修正之情事。


勤業眾信聯合會計師事務所

會計師 許庭禎



許庭禎

會計師 楊清鎮



楊清鎮


證券暨期貨管理委員會核准文號
台財證六字第 0920123784 號

證券暨期貨管理委員會核准文號
台財證六字第 0920123784 號

中 華 民 國 106 年 4 月 27 日

民國 106 年 3 月 31 日、105 年 12 月 31 日及 3 月 31 日

單位：新台幣仟元



代 碼	資 產	106年3月31日 (經核閱)			105年12月31日 (經查核)			105年3月31日 (經核閱)		
		金 額	%		金 額	%		金 額	%	
流動資產										
1100	現金及約當現金 (附註六)	\$ 2,511,774	17		\$ 2,876,766	17		\$ 3,084,058	19	
1110	透過損益按公允價值衡量之金融資產-流動 (附註七)	1,014	-		7,350	-		-	-	
1125	備供出售金融資產-流動 (附註十三)	45,113	-		45,076	-		-	-	
1147	無活絡市場之債務工具投資-流動 (附註八)	861,017	6		924,099	6		706,543	4	
1151	應收票據 (附註九及三七)	331,856	2		406,934	2		332,209	2	
1152	其他應收票據 (附註十一及三七)	331,982	2		452,004	3		383,857	2	
1161	應收票據-關係人 (附註三六)	13	-		13	-		47	-	
1162	其他應收票據-關係人 (附註三六)	10,290	-		8,878	-		9,498	-	
1172	應收帳款 (附註九及三七)	663,906	4		665,288	4		664,567	4	
1175	應收租賃款 (附註十)	5,928	-		6,307	-		5,447	-	
1180	應收帳款-關係人 (附註三六)	452,275	3		623,884	4		420,919	3	
1200	其他應收款 (附註十一及三七)	3,982,988	26		4,769,726	28		4,267,641	26	
1210	其他應收款-關係人 (附註三六)	8,236	-		14,074	-		5,658	-	
130X	存貨 (附註十二)	1,023,226	7		1,025,183	6		1,129,747	7	
1476	其他金融資產-流動 (附註三七)	383,857	3		482,355	3		408,096	3	
1479	其他流動資產 (附註十九及三六)	125,924	1		130,034	1		168,141	1	
11XX	流動資產總計	10,739,399	71		12,437,971	74		11,586,428	71	
非流動資產										
1523	備供出售金融資產-非流動 (附註十三)	386,471	3		436,420	3		588,299	4	
1543	以成本衡量之金融資產-非流動 (附註十四)	197,970	1		199,558	1		199,504	1	
1550	採用權益法之投資 (附註十六)	2,557,636	17		2,482,068	15		2,544,192	16	
1600	不動產、廠房及設備 (附註十七及三七)	271,981	2		271,012	2		312,373	2	
1760	投資性不動產 (附註十八)	218,700	2		219,492	1		221,865	2	
1801	電腦軟體	1,768	-		2,519	-		2,219	-	
1805	商 譽	36,149	-		37,041	-		49,021	-	
1821	其他無形資產	3,965	-		4,201	-		14,284	-	
1840	遞延所得稅資產	178,388	1		139,784	1		122,448	1	
1920	存出保證金	511,187	3		521,543	3		544,631	3	
1931	長期應收票據 (附註九)	3,967	-		4,859	-		2,426	-	
1932	長期應收帳款 (附註九)	3,618	-		4,794	-		8,581	-	
1935	長期應收租賃款 (附註十)	8,351	-		9,797	-		6,629	-	
1960	預付投資款	11,261	-		11,974	-		11,950	-	
1975	淨確定福利資產-非流動	10,329	-		10,255	-		9,984	-	
1980	其他金融資產-非流動 (附註三七)	16,512	-		16,510	-		11,508	-	
1990	其他非流動資產 (附註十九)	15,019	-		16,256	-		18,053	-	
15XX	非流動資產總計	4,433,272	29		4,388,083	26		4,667,967	29	
1XXX	資 產 總 計	\$ 15,172,671	100		\$ 16,826,054	100		\$ 16,254,395	100	
負債及權益										
流動負債										
2100	短期借款 (附註二十)	\$ 1,410,000	9		\$ 905,000	5		\$ 1,080,000	7	
2120	透過損益按公允價值衡量之金融負債-流動 (附註七)	807	-		-	-		4,322	-	
2151	應付票據 (附註二二)	2,718	-		352	-		3,541	-	
2170	應付帳款 (附註二二)	793,262	5		1,221,619	7		1,094,088	7	
2180	應付帳款-關係人 (附註三六)	7,845	-		8,988	-		9,057	-	
2200	其他應付款 (附註十一)	3,248,233	21		4,742,370	28		4,001,336	24	
2220	其他應付款-關係人 (附註三六)	7,939	-		20,148	-		5,852	-	
2230	本期所得稅負債	111,769	1		66,004	1		55,171	-	
2250	負債準備-流動 (附註二三)	88,953	1		92,024	1		113,565	1	
2321	一年內到期之應付公司債 (附註二一)	295,764	2		-	-		-	-	
2322	一年內到期之長期借款 (附註二十)	3,003	-		2,989	-		4,885	-	
2399	其他流動負債 (附註二四及三六)	566,097	4		621,403	4		316,197	2	
21XX	流動負債總計	6,536,390	43		7,680,897	46		6,688,014	41	
非流動負債										
2530	應付公司債 (附註二一)	18,364	-		312,905	2		385,794	2	
2540	長期借款 (附註二十)	6,175	-		6,931	-		9,183	-	
2550	負債準備-非流動 (附註二三)	3,601	-		3,588	-		3,436	-	
2570	遞延所得稅負債	76,032	1		84,128	1		106,922	1	
2622	長期應付款-關係人 (附註三六及三八)	383,600	3		382,261	2		378,271	2	
2640	淨確定福利負債-非流動	26,376	-		26,826	-		24,091	-	
2645	存入保證金	928	-		833	-		845	-	
2670	其他非流動負債 (附註二四及三六)	17,754	-		19,125	-		240,399	2	
25XX	非流動負債總計	532,830	4		836,597	5		1,148,941	7	
2XXX	負債總計	7,069,220	47		8,517,494	51		7,836,955	48	
歸屬於本公司業主之權益 (附註二六)										
股本										
3110	普通股股本	1,276,268	8		1,275,815	8		1,217,806	8	
3130	債券換股權利證書	-	-		427	-		37,888	-	
3100	股本總計	1,276,268	8		1,276,242	8		1,255,694	8	
3200	資本公積	2,800,641	18		2,825,966	17		2,769,492	17	
保留盈餘										
3310	法定盈餘公積	603,022	4		603,022	4		565,122	4	
3350	未分配盈餘	2,049,280	14		1,922,369	11		2,016,970	12	
3300	保留盈餘總計	2,652,302	18		2,525,391	15		2,582,092	16	
3400	其他權益	(262,042)	(2)		(115,078)	(1)		68,585	-	
31XX	本公司業主之權益總計	6,467,169	42		6,512,521	39		6,675,863	41	
36XX	非控制權益	1,636,282	11		1,796,039	10		1,741,577	11	
3XXX	權益總計	8,103,451	53		8,308,560	49		8,417,440	52	
負債與權益總計										
		\$ 15,172,671	100		\$ 16,826,054	100		\$ 16,254,395	100	

後附之附註係本合併財務報告之一部分。
(請參閱勤業信託聯合會計師事務所民國106年4月27日核閱報告)

董事長：傅輝東



總經理：高 省



會計主管：周臣孝



佳醫健康事業股份有限公司及子公司

合併財務報表

民國 106 年及 105 年 1 月 1 日至 3 月 31 日

(僅經核閱，未依一般公認審計準則查核)

單位：新台幣仟元，惟
每股盈餘為元

代 碼		106年1月1日至3月31日		105年1月1日至3月31日	
		金 額	%	金 額	%
	營業收入 (附註三六)				
4100	銷貨收入	\$ 1,300,741	88	\$ 1,301,524	87
4670	維修收入	47,396	3	46,967	3
4800	其他營業收入	<u>139,023</u>	<u>9</u>	<u>141,581</u>	<u>10</u>
4000	營業收入合計	<u>1,487,160</u>	<u>100</u>	<u>1,490,072</u>	<u>100</u>
	營業成本 (附註十二、二七及三六)				
5110	銷貨成本	1,064,263	72	1,081,781	72
5670	維修成本	21,138	1	26,706	2
5800	其他營業成本	<u>87,677</u>	<u>6</u>	<u>94,809</u>	<u>6</u>
5000	營業成本合計	<u>1,173,078</u>	<u>79</u>	<u>1,203,296</u>	<u>80</u>
5900	營業毛利	314,082	21	286,776	20
5910	與關聯企業及合資之未實現利益	14,441	1	13,835	1
5920	與關聯企業及合資之已實現利益	<u>14,987</u>	<u>1</u>	<u>14,091</u>	<u>1</u>
5950	已實現營業毛利	<u>314,628</u>	<u>21</u>	<u>287,032</u>	<u>20</u>
	營業費用 (附註二七及三六)				
6100	推銷費用	99,068	7	106,078	7
6200	管理費用	<u>63,369</u>	<u>4</u>	<u>85,626</u>	<u>6</u>
6000	營業費用合計	<u>162,437</u>	<u>11</u>	<u>191,704</u>	<u>13</u>
6900	營業淨利	<u>152,191</u>	<u>10</u>	<u>95,328</u>	<u>7</u>

(接次頁)

(承前頁)

代 碼		106年1月1日至3月31日		105年1月1日至3月31日	
		金 額	%	金 額	%
	營業外收入及支出				
7010	其他收入 (附註二七)	\$ 8,853	1	\$ 10,655	1
7020	其他利益及損失 (附註二七)	(5,001)	-	44,055	3
7050	財務成本 (附註二七)	(9,371)	(1)	(8,481)	(1)
7060	採用權益法認列之關聯企業及合資 (損) 益之份額 (附註十七)	<u>31,106</u>	<u>2</u>	<u>33,206</u>	<u>2</u>
7000	營業外收入及支出合計	<u>25,587</u>	<u>2</u>	<u>79,435</u>	<u>5</u>
7900	稅前淨利	177,778	12	174,763	12
7950	所得稅費用 (附註二八)	<u>32,966</u>	<u>2</u>	<u>23,033</u>	<u>2</u>
8200	本期淨利	<u>144,812</u>	<u>10</u>	<u>151,730</u>	<u>10</u>
	其他綜合損益				
	不重分類至損益之項目				
8349	與不重分類至損益之項目相關之所得稅費用 (附註二八)	(<u>10</u>)	-	(<u>1,293</u>)	-
8310	不重分類至損益之項目合計	(<u>10</u>)	-	(<u>1,293</u>)	-
	後續可能重分類至損益之項目				
8361	國外營運機構財務報表換算之兌換差額	(166,848)	(11)	(47,673)	(3)
8362	備供出售金融資產未實現利益 (損失) (附註十三)	(49,910)	(4)	38,774	3

(接次頁)

(承前頁)

代 碼		106年1月1日至3月31日			105年1月1日至3月31日		
		金	額	%	金	額	%
8370	採用權益法認列之 關聯企業及合資 其他綜合(損) 益之份額	\$	1,002	-	\$	1,400	-
8399	與後續可能重分類 至損益之項目相 關之所得稅利益 (費用)(附註二 八)		<u>29,673</u>	<u>2</u>	(<u>116</u>)		-
8360	後續可能重分 類至損益之 項目合計	(<u>186,083</u>)		(<u>13</u>)	(<u>7,615</u>)		-
8300	本期其他綜合損益 (稅後淨額)	(<u>186,093</u>)		(<u>13</u>)	(<u>8,908</u>)		-
8500	本期綜合損益總額	(<u>\$ 41,281</u>)		(<u>3</u>)	<u>\$ 142,822</u>		<u>10</u>
	淨利歸屬於：						
8610	本公司業主	\$	127,846	9	\$	130,159	9
8620	非控制權益		<u>16,966</u>	<u>1</u>	<u>21,571</u>		<u>1</u>
8600		<u>\$ 144,812</u>		<u>10</u>	<u>\$ 151,730</u>		<u>10</u>
	綜合損益總額歸屬於：						
8710	本公司業主	(<u>\$ 19,122</u>)		(<u>1</u>)	\$ 117,513		8
8720	非控制權益	(<u>22,159</u>)		(<u>2</u>)	<u>25,309</u>		<u>2</u>
8700		(<u>\$ 41,281</u>)		(<u>3</u>)	<u>\$ 142,822</u>		<u>10</u>
	每股盈餘(附註二九)						
9750	基 本	<u>\$ 1.00</u>			<u>\$ 1.06</u>		
9850	稀 釋	<u>\$ 0.99</u>			<u>\$ 1.02</u>		

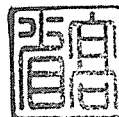
後附之附註係本合併財務報告之一部分。

(請參閱勤業眾信聯合會計師事務所民國106年4月27日核閱報告)

董事長：傅輝東



經理人：高 省



會計主管：周臣孝





佳醫健康事業股份有限公司及子公司
 民國 106 年 3 月 31 日
 (僅供核閱，不得作為其他用途)

單位：新台幣仟元

代碼	歸屬	於		本公司		其他		主權		之		項		目
		債券換股	利證券	資本公積	法定盈餘公積	留本分配盈餘	除稅計	國外營運機構財務報表換算之兌換差額	備供出售金融資產未實現損益	其他	合計	合計	合計	
A1	105年1月1日餘額	\$ 1,204,524	\$ 13,282	\$ 2,662,188	\$ 565,122	\$ 1,887,322	\$ 2,452,444	\$ 130,722	\$ 162,857	(\$ 212,359)	\$ 80,720	\$ 6,413,158	\$ 1,764,859	\$ 8,178,017
II	可轉換公司債轉換	-	37,888	104,279	-	-	-	-	-	-	-	142,667	-	142,667
IB	債券換股權利證轉換	13,282	(13,282)	-	-	-	-	-	-	-	-	-	-	-
M5	取得子公司部分權益	-	-	2,525	-	-	-	-	-	-	-	2,525	(48,591)	(46,066)
D1	105年1月1日至3月31日淨利	-	-	-	-	130,159	130,159	-	-	-	-	130,159	21,571	151,730
D3	105年1月1日至3月31日其他綜合損益	-	-	-	-	(511)	(511)	(35,057)	22,922	-	(12,135)	(12,646)	3,738	(9,908)
D5	105年1月1日至3月31日綜合損益總額	-	-	-	-	129,648	129,648	(35,057)	22,922	-	(12,135)	117,513	25,309	142,822
Z1	105年3月31日餘額	\$ 1,217,806	\$ 37,888	\$ 2,769,492	\$ 565,122	\$ 2,016,970	\$ 2,582,092	\$ 95,665	\$ 185,279	(\$ 212,352)	\$ 68,585	\$ 6,675,863	\$ 1,741,577	\$ 8,417,440
A1	106年1月1日餘額	\$ 1,275,815	\$ 427	\$ 2,825,966	\$ 603,022	\$ 1,922,369	\$ 2,525,391	\$ 42,054	\$ 55,227	(\$ 212,359)	(\$ 115,078)	\$ 6,512,521	\$ 1,796,039	\$ 8,308,560
II	可轉換公司債轉換	-	26	71	-	-	-	-	-	-	-	97	-	97
IB	債券換股權利證轉換	453	(453)	-	-	-	-	-	-	-	-	-	-	-
M5	取得子公司部分權益	-	-	(25,396)	-	(931)	(931)	-	-	-	-	(26,327)	(137,598)	(163,925)
D1	106年1月1日至3月31日淨利	-	-	-	-	127,846	127,846	-	-	-	-	127,846	16,966	144,812
D3	106年1月1日至3月31日其他綜合損益	-	-	-	-	(4)	(4)	(115,342)	(31,622)	-	(146,964)	(146,968)	(39,125)	(186,093)
D5	106年1月1日至3月31日綜合損益總額	-	-	-	-	127,842	127,842	(115,342)	(31,622)	-	(146,964)	(19,122)	(22,159)	(41,281)
Z1	106年3月31日餘額	\$ 1,276,268	\$ -	\$ 2,800,641	\$ 603,022	\$ 2,049,280	\$ 2,652,302	\$ 73,288	\$ 23,605	(\$ 212,359)	(\$ 282,042)	\$ 6,467,169	\$ 1,636,282	\$ 8,103,451

後附之附註係本合併財務報告之一部分。
 (請參閱勤業信聯合會計師事務所民國 106 年 4 月 27 日核閱報告)



董事長：薛輝東



經理人：高省



會計主管：周臣孝

佳醫健康事業股份有限公司及子公司

合併現金流量表

民國 106 年及 105 年 1 月 1 日至 3 月 31 日

(僅經核閱，未依一般公認審計準則查核)

單位：新台幣仟元

代 碼		106年1月1日 至3月31日	105年1月1日 至3月31日
	營業活動之現金流量		
A10000	本期稅前淨利	\$ 177,778	\$ 174,763
A20010	收益費損項目		
A20100	折舊費用	18,085	23,036
A20200	攤銷費用	2,661	2,771
A20300	呆帳費用(迴轉利益)	(17,017)	1,153
A20400	透過損益按公允價值衡量金融 資產及負債之損失	13,811	4,515
A20900	財務成本	9,371	8,481
A21200	利息收入	(8,745)	(9,026)
A21300	股利收入	-	(1,520)
A22300	採用權益法認列之關聯企業及 合資利益之份額	(31,106)	(33,206)
A22500	處分不動產、廠房及設備利益	(72)	(1,305)
A23000	處分待出售非流動資產利益	-	(54,018)
A23100	處分投資利益	-	(4,261)
A23200	處分子公司損失	60	-
A23700	非金融資產減損損失	195	-
A23800	非金融資產減損迴轉利益	-	(541)
A23900	與關聯企業及合資之未實現利 益	14,441	13,835
A24000	與關聯企業及合資之已實現利 益	(14,987)	(14,091)
A29900	其 他	(7,922)	-
A30000	營業資產及負債之淨變動數		
A31110	持有供交易之金融資產	6,634	804
A31130	應收票據	73,489	58,891
A31140	應收票據—關係人	-	(5,278)
A31150	應收帳款	(3,360)	(3,850)
A31160	應收帳款—關係人	171,609	12,568
A31180	其他應收款	888,800	(380,680)
A31190	其他應收款—關係人	4,426	9,518

(接次頁)

(承前頁)

代 碼		106年1月1日 至3月31日	105年1月1日 至3月31日
A31200	存 貨	(\$ 19,331)	(\$ 13,425)
A31230	淨確定福利資產	(74)	2,639
A31240	其他流動資產	4,085	(26,227)
A31990	其他營業資產	3,893	(111)
A32110	持有供交易之金融負債	(13,302)	(193)
A32130	應付票據	2,366	3,071
A32150	應付帳款	(425,034)	(5,107)
A32160	應付帳款－關係人	(1,143)	(2,961)
A32180	其他應付款	(1,546,258)	152,440
A32190	其他應付款－關係人	(12,209)	4,051
A32200	負債準備	(2,965)	(29,881)
A32230	其他流動負債	(44,472)	14,217
A32240	淨確定福利負債	(450)	(15,258)
A32990	其他營業負債	(1,371)	23,234
A33000	營運產生之現金	(758,114)	(90,952)
A33100	收取之利息	8,598	7,749
A33500	支付之所得稅	(6,012)	(389)
AAAA	營業活動之淨現金流出	(755,528)	(83,592)
投資活動之現金流量			
B00400	處分備供出售金融資產價款	-	7,231
B00600	取得無活絡市場之債務工具投資	(780,544)	(287,976)
B00700	處分無活絡市場之債務工具投資價 款	810,086	170,404
B01800	取得採用權益法之投資	(104,000)	-
B02300	處分子公司之淨現金流入	2,470	-
B02600	處分待出售非流動資產價款	-	161,613
B02700	取得不動產、廠房及設備	(9,378)	(7,112)
B02800	處分不動產、廠房及設備價款	72	1,870
B03700	存出保證金增加	(9,337)	(9,123)
B03800	存出保證金減少	19,693	6,034
B04200	應收處分投資款減少	34,127	-
B05900	應收處分子公司款減少	4,615	-
B06500	其他金融資產增加	-	(154,585)
B06600	其他金融資產減少	98,496	-
B06700	其他非流動資產增加	(5,659)	(183)
B06800	其他非流動資產減少	4,014	4,282
BBBB	投資活動之淨現金流入(出)	64,655	(107,545)

(接次頁)

(承前頁)

代 碼		106年1月1日 至3月31日	105年1月1日 至3月31日
	籌資活動之現金流量		
C00100	短期借款增加	\$ 505,000	\$ 187,000
C01700	償還長期借款	(742)	(1,559)
C03000	存入保證金增加	95	-
C03100	存入保證金減少	-	(3)
C03700	長期應付款—關係人增加	-	255,571
C05400	取得子公司部分股權	(109,870)	(46,066)
C05600	支付之利息	(3,697)	(3,260)
CCCC	籌資活動之淨現金流入	<u>390,786</u>	<u>391,683</u>
DDDD	匯率變動對現金及約當現金之影響	(64,905)	(19,296)
EEEE	現金及約當現金增加(減少)	(364,992)	181,250
E00100	期初現金及約當現金餘額	<u>2,876,766</u>	<u>2,902,808</u>
E00200	期末現金及約當現金餘額	<u>\$ 2,511,774</u>	<u>\$ 3,084,058</u>

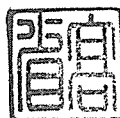
後附之附註係本合併財務報告之一部分。

(請參閱勤業眾信聯合會計師事務所民國 106 年 4 月 27 日核閱報告)

董事長：傅輝東



經理人：高 省



會計主管：周臣孝



佳醫健康事業股份有限公司及子公司

合併財務報表附註

民國 106 年及 105 年 1 月 1 日至 3 月 31 日

(僅經核閱，未依一般公認審計準則查核)

(除另註明外，金額以新台幣仟元為單位)

一、公司沿革

佳醫健康事業股份有限公司（以下稱「本公司」）係於 77 年 3 月 15 日成立，主要業務為銷售醫療器材、藥品及健康家電產品。

本公司股票自 90 年 6 月 8 日起於櫃檯買賣中心掛牌交易，並於 96 年 12 月 31 日轉至台灣證券交易所掛牌交易。

本合併財務報告係以本公司之功能性貨幣新台幣表達。

二、通過財務報告之日期及程序

本合併財務報告於 106 年 4 月 27 日經董事會通過。

三、新發布及修訂準則及解釋之適用

- (一) 首次適用修正後之證券發行人財務報告編製準則及經金融監督管理委員會（以下稱「金管會」）認可並發布生效之國際財務報導準則（IFRS）、國際會計準則（IAS）、解釋（IFRIC）及解釋公告（SIC）（以下稱「IFRSs」）

除下列說明外，適用修正後之證券發行人財務報告編製準則及金管會認可並發布生效之 IFRSs 將不致造成本公司及由本公司所控制個體（以下稱「合併公司」）會計政策之重大變動。

證券發行人財務報告編製準則之修正

該修正除配合金管會認可並發布生效之 IFRSs 新增若干會計項目及非金融資產減損揭露規定外，另配合國內實施 IFRSs 情形，強調若干認列與衡量規定，並新增關係人交易及商譽等揭露。

該修正規定，其他公司或機構與合併公司之董事長或總經理為同一人，或具有配偶或二親等以內關係者，除能證明不具控制或重大影響者外，係屬實質關係人。此外，該修正規定應揭露與合併公司進行重大交易之關係人名稱及關係，若單一關係人交易金額或餘

額達合併公司各該項交易總額或餘額 10% 以上者，應按關係人名稱單獨列示。

此外，若被收購公司於合併後之實際營運情形與收購時之預期效益有重大差異者，該修正規定應附註揭露。

106 年追溯適用前述修正時，係增加關係人交易之揭露，請參閱附註三六。

(二) IASB 已發布但尚未經金管會認可並發布生效之 IFRSs

合併公司未適用下列業經 IASB 發布但尚未經金管會認可並發布生效之 IFRSs。截至本合併財務報告通過發布日止，除 IFRS 9 及 IFRS 15 應自 107 年度開始適用外，金管會尚未發布其他準則生效日。

新發布 / 修正 / 修訂準則及解釋	IASB 發布之生效日(註1)
「2014-2016 週期之年度改善」	註 2
IFRS 2 之修正「股份基礎給付交易之分類與衡量」	2018 年 1 月 1 日
IFRS 4 之修正「於 IFRS 4『保險合約』下 IFRS 9『金融工具』之適用」	2018 年 1 月 1 日
IFRS 9「金融工具」	2018 年 1 月 1 日
IFRS 9 及 IFRS 7 之修正「強制生效日及過渡揭露」	2018 年 1 月 1 日
IFRS 10 及 IAS 28 之修正「投資者與其關聯企業或合資間之資產出售或投入」	未定
IFRS 15「客戶合約之收入」	2018 年 1 月 1 日
IFRS 15 之修正「IFRS 15 之闡釋」	2018 年 1 月 1 日
IFRS 16「租賃」	2019 年 1 月 1 日
IAS 7 之修正「揭露倡議」	2017 年 1 月 1 日
IAS 12 之修正「未實現損失之遞延所得稅資產之認列」	2017 年 1 月 1 日
IAS 40 之修正「投資性不動產之轉換」	2018 年 1 月 1 日
IFRIC 22「外幣交易與預收付對價」	2018 年 1 月 1 日

註 1：除另註明外，上述新發布 / 修正 / 修訂準則或解釋係於各該日期以後開始之年度期間生效。

註 2：IFRS 12 之修正係追溯適用於 2017 年 1 月 1 日以後開始之年度期間；IAS 28 之修正係追溯適用於 2018 年 1 月 1 日以後開始之年度期間。

1. IFRS 9「金融工具」

金融資產之認列及衡量

就金融資產方面，所有原屬於 IAS 39「金融工具：認列與衡量」範圍內之金融資產後續衡量係以攤銷後成本衡量或以公允價值衡量。IFRS 9 對金融資產之分類規定如下。

合併公司投資之債務工具，若其合約現金流量完全為支付本金及流通在外本金金額之利息，分類及衡量如下：

- (1) 以收取合約現金流量為目的之經營模式而持有該金融資產，則該金融資產係以攤銷後成本衡量。此類金融資產後續係按有效利率認列利息收入於損益，並持續評估減損，減損損益認列於損益。
- (2) 藉由收取合約現金流量與出售金融資產而達成目的之經營模式而持有該金融資產，則該金融資產係以透過其他綜合損益按公允價值衡量。此類金融資產後續係按有效利率認列利息收入於損益，並持續評估減損，減損損益與兌換損益亦認列於損益，其他公允價值變動則認列於其他綜合損益。於該金融資產除列或重分類時，原先累積於其他綜合損益之公允價值變動應重分類至損益。

合併公司投資非屬前述條件之金融資產，係以公允價值衡量，公允價值變動認列於損益。惟合併公司得選擇於原始認列時，將非持有供交易之權益投資指定為透過其他綜合損益按公允價值衡量。此類金融資產除股利收益認列於損益外，其他相關利益及損失係認列於其他綜合損益，後續無須評估減損，累積於其他綜合損益之公允價值變動亦不重分類至損益。

金融資產之減損

IFRS 9 改採用「預期信用損失模式」認列金融資產之減損。以攤銷後成本衡量之金融資產、強制透過其他綜合損益按公允價值衡量之金融資產、應收租賃款、IFRS 15「客戶合約之收入」產生之合約資產或放款承諾及財務保證合約，係認列備抵信用損失。若前述金融資產之信用風險自原始認列後並未顯著增

加，則其備抵信用損失係按未來 12 個月之預期信用損失衡量。若前述金融資產之信用風險自原始認列後已顯著增加且非低信用風險，則其備抵信用損失係按剩餘存續期間之預期信用損失衡量。但未包括重大財務組成部分之應收帳款必須按存續期間之預期信用損失衡量備抵信用損失。

此外，原始認列時已有信用減損之金融資產，合併公司考量原始認列時之預期信用損失以計算信用調整後之有效利率，後續備抵信用損失則按後續預期信用損失累積變動數衡量。

過渡規定

IFRS 9 生效時，首次適用日前已除列之項目不得適用。金融資產之分類、衡量與減損應追溯適用，惟合併公司無須重編比較期間，並將首次適用之累積影響數認列於首次適用日。

2. IFRS 15「客戶合約之收入」及相關修正

IFRS 15 係規範來自客戶合約之收入認列原則，該準則將取代 IAS 18「收入」、IAS 11「建造合約」及相關解釋。

合併公司於適用 IFRS 15 時，係以下列步驟認列收入：

- (1) 辨認客戶合約；
- (2) 辨認合約中之履約義務；
- (3) 決定交易價格；
- (4) 將交易價格分攤至合約中之履約義務；及
- (5) 於滿足履約義務時認列收入。

IFRS 15 及相關修正生效時，合併公司得選擇追溯適用至比較期間或將首次適用之累積影響數認列於首次適用日。

3. IFRS 16「租賃」

IFRS 16 係規範租賃之會計處理，該準則將取代 IAS 17「租賃」及相關解釋。

於適用 IFRS 16 時，若合併公司為承租人，除低價值標的資產租賃及短期租賃得選擇採用類似 IAS 17 之營業租賃處理外，其他租賃皆應於合併資產負債表上認列使用權資產及租賃負債。合併綜合損益表應分別表達使用權資產之折舊費用及租

賃負債按有效利息法所產生之利息費用。在合併現金流量表中，償付租賃負債之本金金額表達為籌資活動，支付利息部分則列為籌資活動。

對於合併公司為出租人之會計處理預計無重大影響。

IFRS 16 生效時，合併公司得選擇追溯適用至比較期間或將首次適用之累積影響數認列於首次適用日。

除上述影響外，截至本合併財務報告通過發布日止，合併公司仍持續評估其他準則、解釋之修正對財務狀況與財務績效之影響，相關影響待評估完成時予以揭露。

四、重大會計政策之彙總說明

(一) 遵循聲明

本合併財務報告係依照證券發行人財務報告編製準則及經金管會認可並發布生效之 IAS 34「期中財務報導」編製。本合併財務報告並未包含整份年度財務報告所規定之所有 IFRSs 揭露資訊。

(二) 合併基礎

子公司明細表、持股比率及營業項目，參閱附註十五暨附表六及七。

(三) 其他重大會計政策

除下列說明外，請參閱 105 年度合併財務報告之重大會計政策彙總說明。

1. 確定福利退職後福利

期中期間之退休金成本係採用前一年度結束日依精算決定之退休金成本率，以年初至當期末為基礎計算，並針對本期之重大市場波動，及重大計畫修正、清償或其他重大一次性事項加以調整。

2. 所得稅

所得稅費用係當期所得稅及遞延所得稅之總和。期中期間之所得稅係以年度為基礎進行評估，以預期年度總盈餘所適用之稅率，就期中稅前利益予以計算。

五、重大會計判斷、估計及假設不確定性之主要來源

請參閱 105 年度合併財務報告說明之重大會計判斷、估計及假設不確定性主要來源。

六、現金及約當現金

	106年3月31日	105年12月31日	105年3月31日
週轉金	\$ 892	\$ 750	\$ 932
銀行支票及活期存款	2,133,139	2,474,278	2,404,951
約當現金(原始到期日在3個月以內之投資)			
銀行定期存款	377,743	401,738	678,175
	<u>\$ 2,511,774</u>	<u>\$ 2,876,766</u>	<u>\$ 3,084,058</u>

七、透過損益按公允價值衡量之金融工具

	106年3月31日	105年12月31日	105年3月31日
<u>金融資產—流動</u>			
持有供交易			
衍生工具(未指定避險)			
—遠期外匯合約(一)	\$ -	\$ 6,634	\$ -
—股票認購權證(二)	1,014	716	-
	<u>\$ 1,014</u>	<u>\$ 7,350</u>	<u>\$ -</u>
<u>金融負債—流動</u>			
持有供交易			
衍生工具(未指定避險)			
—遠期外匯合約(一)	\$ 807	\$ -	\$ 4,322

(一) 於資產負債表日未適用避險會計且尚未到期之遠期外匯合約內容如下：

106年3月31日

	幣別	到期期間	合約金額(仟元)
買入遠期外匯	美元兌新台幣	106年4月至5月	USD2,358/NTD72,223

105年12月31日

	幣別	到期期間	合約金額(仟元)
買入遠期外匯	美元兌新台幣	106年1月至2月	USD10,003/NTD315,475

105年3月31日

	幣別	到期期間	合約金額(仟元)
買入遠期外匯	美元兌新台幣	105年4月至6月	USD5,534/NTD182,343

合併公司從事遠期外匯交易之目的，主要係為規避外幣資產及負債因匯率波動產生之風險。

(二) 合併公司於 105 年 4 月取得 Viveve Medical, Inc.(以下稱「Viveve」) 發行之 Viveve 股票認購權證，該股票認購權證於 115 年 4 月到期。

八、無活絡市場之債務工具投資

	106年3月31日	105年12月31日	105年3月31日
<u>流 動</u>			
原始到期日超過 3 個月之定期存款	\$ 861,017	\$ 924,099	\$ 706,543

106 年 3 月 31 日暨 105 年 12 月 31 日及 3 月 31 日原始到期日超過 3 個月之定期存款市場利率區間分別為年利率 0.64%-1.82%、0.64%-1.95%及 0.71%-2.00%。

九、應收票據及應收帳款

	106年3月31日	105年12月31日	105年3月31日
<u>流 動</u>			
應收票據			
因營業而發生	\$ 332,395	\$ 407,500	\$ 332,370
減：備抵呆帳	(314)	(384)	(146)
未實現利息收入	(225)	(182)	(15)
	<u>\$ 331,856</u>	<u>\$ 406,934</u>	<u>\$ 332,209</u>
應收帳款	\$ 716,957	\$ 718,643	\$ 700,710
減：備抵呆帳	(52,728)	(52,954)	(35,478)
未實現利息收入	(323)	(401)	(665)
	<u>\$ 663,906</u>	<u>\$ 665,288</u>	<u>\$ 664,567</u>
<u>非 流 動</u>			
應收票據			
因營業而發生	\$ 4,090	\$ 5,000	\$ 2,426
減：未實現利息收入	(123)	(141)	-
	<u>\$ 3,967</u>	<u>\$ 4,859</u>	<u>\$ 2,426</u>
應收帳款	\$ 3,694	\$ 4,927	\$ 8,979
減：未實現利息收入	(76)	(133)	(398)
	<u>\$ 3,618</u>	<u>\$ 4,794</u>	<u>\$ 8,581</u>

合併公司授信期間依商品別訂定，平均授信期間約為 30 至 180 天。備抵呆帳係參考交易對方過去拖欠記錄及分析其目前財務狀況，以估計無法回收之金額。

於資產負債表日已逾期但合併公司尚未認列備抵呆帳之應收帳款，因其信用品質並未重大改變，合併公司管理階層認為仍可回收其金額。

應收款項之帳齡分析如下：

	106年3月31日	105年12月31日	105年3月31日
未逾期	\$ 902,174	\$ 975,940	\$ 929,058
逾期 1 至 90 天	99,279	99,872	58,065
逾期 91 至 180 天	17,809	15,035	19,111
逾期 181 至 365 天	13,575	7,765	7,851
逾期 365 天以上	<u>24,299</u>	<u>37,458</u>	<u>30,400</u>
合 計	<u>\$ 1,057,136</u>	<u>\$ 1,136,070</u>	<u>\$ 1,044,485</u>

以上係以逾期天數為基準進行之帳齡分析。

已逾期但未減損應收款項之帳齡分析如下：

	106年3月31日	105年12月31日	105年3月31日
逾期 1 至 90 天	\$ 46,080	\$ 31,407	\$ 32,634
逾期 91 至 180 天	10,730	8,610	11,464
逾期 181 至 365 天	8,535	3,827	7,001
逾期 365 天以上	<u>12,921</u>	<u>26,157</u>	<u>21,919</u>
合 計	<u>\$ 78,266</u>	<u>\$ 70,001</u>	<u>\$ 73,018</u>

以上係以逾期天數為基準進行之帳齡分析。

應收票據之備抵呆帳變動資訊如下：

	個別評估 減損損失	群組評估 減損損失	合 計
105年1月1日餘額	\$ -	\$ 250	\$ 250
加：本期提列減損損失	-	11	11
減：本期迴轉減損損失	-	(115)	(115)
105年3月31日餘額	<u>\$ -</u>	<u>\$ 146</u>	<u>\$ 146</u>
106年1月1日餘額	\$ -	\$ 384	\$ 384
加：本期提列減損損失	-	64	64
減：本期迴轉減損損失	-	(133)	(133)
減：處分子公司轉出	-	(1)	(1)
106年3月31日餘額	<u>\$ -</u>	<u>\$ 314</u>	<u>\$ 314</u>

應收帳款之備抵呆帳變動資訊如下：

	個 別 評 估 減 損 損 失	群 組 評 估 減 損 損 失	合 計
105 年 1 月 1 日 餘 額	\$ 28,249	\$ 5,752	\$ 34,001
加：本期提列減損損失	1,341	11,007	12,348
減：本期迴轉減損損失	(10,822)	(2)	(10,824)
外幣換算差額	-	(47)	(47)
105 年 3 月 31 日 餘 額	<u>\$ 18,768</u>	<u>\$ 16,710</u>	<u>\$ 35,478</u>
106 年 1 月 1 日 餘 額	\$ 31,086	\$ 21,868	\$ 52,954
加：本期提列減損損失	2,856	5,911	8,767
減：本期迴轉減損損失	(6,113)	(2,315)	(8,428)
減：處分子公司轉出	-	(18)	(18)
外幣換算差額	-	(547)	(547)
106 年 3 月 31 日 餘 額	<u>\$ 27,829</u>	<u>\$ 24,899</u>	<u>\$ 52,728</u>

於資產負債表日，合併公司因分期付款銷貨所產生之應收款項如下：

	106年3月31日	105年12月31日	105年3月31日
<u>流 動</u>			
應收款項總額	\$ 8,126	\$ 8,262	\$ 9,468
未實現利息收入	(548)	(583)	(680)
	<u>\$ 7,578</u>	<u>\$ 7,679</u>	<u>\$ 8,788</u>
<u>非 流 動</u>			
應收款項總額	\$ 7,035	\$ 7,901	\$ 8,979
未實現利息收入	(199)	(274)	(398)
	<u>\$ 6,836</u>	<u>\$ 7,627</u>	<u>\$ 8,581</u>

截至 106 年 3 月 31 日止，合併公司因分期付款銷貨產生之應收款項預期於 106 年 4 月 1 日至 12 月 31 日暨 107 及 108 年度分別收回 5,808 仟元、7,217 仟元及 1,389 仟元。

合併公司讓售應收票據之金額與相關條款，請參閱附註三五。

十、應收租賃款

	106年3月31日	105年12月31日	105年3月31日
<u>租賃投資總額</u>			
不超過1年	\$ 6,686	\$ 7,189	\$ 6,256
1~5年	<u>8,923</u>	<u>10,508</u>	<u>6,945</u>
	15,609	17,697	13,201
減：未賺得融資收益	(<u>1,330</u>)	(<u>1,593</u>)	(<u>1,125</u>)
應收最低租賃給付現值	<u>\$ 14,279</u>	<u>\$ 16,104</u>	<u>\$ 12,076</u>
<u>應收租賃款</u>			
不超過1年	\$ 5,928	\$ 6,307	\$ 5,447
1~5年	<u>8,351</u>	<u>9,797</u>	<u>6,629</u>
	<u>\$ 14,279</u>	<u>\$ 16,104</u>	<u>\$ 12,076</u>

合併公司對部分機器設備簽訂融資租賃協議，所有租賃皆以新台幣計價，融資租賃期間為2至5年。

整個租賃期間之租約隱含利率於合約日決定而不再變動，截至106年3月31日暨105年12月31日及3月31日止，租賃合約平均隱含利率分別約為年利率6.66%、6.74%及7.18%。

截至106年3月31日暨105年12月31日及3月31日止，應收租賃款並未逾期亦未減損。

十一、其他應收票據、其他應收款、其他應付票據及其他應付款

	106年3月31日	105年12月31日	105年3月31日
<u>其他應收票據</u>			
因醫藥物流服務產生	\$ 332,153	\$ 452,235	\$ 383,872
減：備抵呆帳	(<u>171</u>)	(<u>231</u>)	(<u>15</u>)
	<u>\$ 331,982</u>	<u>\$ 452,004</u>	<u>\$ 383,857</u>
<u>其他應收款</u>			
因醫藥物流服務產生	\$ 3,937,649	\$ 4,639,022	\$ 4,139,967
其他	52,122	168,099	169,286
減：備抵呆帳	(<u>6,783</u>)	(<u>37,395</u>)	(<u>41,612</u>)
	<u>\$ 3,982,988</u>	<u>\$ 4,769,726</u>	<u>\$ 4,267,641</u>
<u>其他應付款</u>			
因醫藥物流服務產生	\$ 2,867,625	\$ 4,364,063	\$ 3,692,701
應付薪資及獎金	149,104	164,928	128,120
應付休假給付	10,128	9,726	10,403
應付員工酬勞	31,883	43,475	28,952
應付董監事酬勞	15,942	11,876	14,477
其他	<u>173,551</u>	<u>148,302</u>	<u>126,683</u>
	<u>\$ 3,248,233</u>	<u>\$ 4,742,370</u>	<u>\$ 4,001,336</u>

其他應收票據及其他應收款之帳齡分析如下：

	106年3月31日	105年12月31日	105年3月31日
未逾期	\$ 4,105,212	\$ 4,881,702	\$ 4,587,365
逾期 1 至 90 天	203,798	362,236	99,457
逾期 91 至 180 天	5,489	11,429	4,009
逾期 181 至 365 天	4,522	3,203	1,571
逾期 365 天以上	2,803	786	723
合 計	<u>\$ 4,321,924</u>	<u>\$ 5,259,356</u>	<u>\$ 4,693,125</u>

以上係以逾期天數為基準進行之帳齡分析。

其他應收票據之備抵呆帳變動資訊如下：

	個別評估 減損損失	群組評估 減損損失	合 計
105年1月1日餘額	\$ -	\$ 26	\$ 26
減：本期迴轉減損損失	-	(11)	(11)
105年3月31日餘額	<u>\$ -</u>	<u>\$ 15</u>	<u>\$ 15</u>
106年1月1日餘額	\$ -	\$ 231	\$ 231
減：本期迴轉減損損失	-	(60)	(60)
106年3月31日餘額	<u>\$ -</u>	<u>\$ 171</u>	<u>\$ 171</u>

其他應收款之備抵呆帳變動資訊如下：

	個別評估 減損損失	群組評估 減損損失	合 計
105年1月1日餘額	\$ 29,022	\$ 13,143	\$ 42,165
加：收回已沖銷之呆帳	-	152	152
減：本期迴轉減損損失	-	(256)	(256)
重分類	2,178	(2,178)	-
外幣換算差額	(449)	-	(449)
105年3月31日餘額	<u>\$ 30,751</u>	<u>\$ 10,861</u>	<u>\$ 41,612</u>
106年1月1日餘額	\$ 30,817	\$ 6,578	\$ 37,395
加：收回已沖銷之呆帳	-	1,772	1,772
減：本期迴轉減損損失	(15,660)	(1,567)	(17,227)
減：實際沖銷	(14,259)	-	(14,259)
外幣換算差額	(898)	-	(898)
106年3月31日餘額	<u>\$ -</u>	<u>\$ 6,783</u>	<u>\$ 6,783</u>

久裕公司從事醫藥物流服務，提供藥廠庫存管理、加值加工、物流配送、客訴處理及國內運輸配送整合規劃服務，依財團法人中華民國會計研究發展基金會(100)基秘字第 391 號規定，久裕公司以藥品交易金額最終利潤之一定比率作為服務之對價，以淨額法認列收入，所備之庫存非屬久裕公司存貨，對客戶之債權及對藥廠之債務，分別帳列其他應收票據、其他應收款及其他應付票據、其他應付款。

十二、存 貨

	106年3月31日	105年12月31日	105年3月31日
商 品	\$ 864,426	\$ 923,413	\$ 999,707
在途商品	<u>158,800</u>	<u>101,770</u>	<u>130,040</u>
	<u>\$ 1,023,226</u>	<u>\$ 1,025,183</u>	<u>\$ 1,129,747</u>

106年及105年1月1日至3月31日之銷貨成本分別包括存貨跌價損失 9,679 仟元及 18,413 仟元。

十三、備供出售金融資產

	106年3月31日	105年12月31日	105年3月31日
<u>流 動</u>			
國內投資			
基金受益憑證	<u>\$ 45,113</u>	<u>\$ 45,076</u>	<u>\$ -</u>
<u>非 流 動</u>			
國內投資			
上市(櫃)股票	\$ 164,919	\$ 183,171	\$ 201,995
國外投資			
上市(櫃)股票	<u>221,552</u>	<u>253,249</u>	<u>386,304</u>
	<u>\$ 386,471</u>	<u>\$ 436,420</u>	<u>\$ 588,299</u>

十四、以成本衡量之金融資產

	106年3月31日	105年12月31日	105年3月31日
<u>非 流 動</u>			
國內未上市(櫃)股票	\$ 106,285	\$ 106,285	\$ 106,285
國外未上市(櫃)股票	<u>91,685</u>	<u>93,273</u>	<u>93,219</u>
	<u>\$ 197,970</u>	<u>\$ 199,558</u>	<u>\$ 199,504</u>
依衡量種類區分			
備供出售	<u>\$ 197,970</u>	<u>\$ 199,558</u>	<u>\$ 199,504</u>

合併公司所持有之上述未上市（櫃）股票投資，於資產負債表日係按成本減除減損損失衡量，因其公允價值合理估計數之區間重大且無法合理評估各種估計之機率，致合併公司管理階層認為其公允價值無法可靠衡量。

十五、子公司

（一）列入合併財務報告之子公司

本合併財務報告編製主體如下：

投資公司名稱	子公司名稱	業務性質	所 持 股 權 百 分 比			說 明
			106年 3月31日	105年 12月31日	105年 3月31日	
本公司	曜亞國際股份有限公司 (曜亞公司)	醫學美容之雷射醫療儀器之銷售、租賃及維修暨醫學美容耗材及保養品之銷售	38.5%	38.5%	38.5%	2、9
本公司	佳愛股份有限公司(佳愛公司)	醫療器材銷售及醫療管理顧問業務	86.6%	86.6%	86.6%	1
本公司	Excelsior Healthcare Co., Limited (Excelsior Healthcare)	投資業務	100.0%	100.0%	100.0%	-
本公司	久裕企業股份有限公司 (久裕公司)	藥品之銷售及物流業務	39.5%	39.5%	39.5%	3、9
本公司	詠鈞股份有限公司(詠鈞公司)	醫療器材銷售、維修及租賃業務	100.0%	100.0%	100.0%	1
本公司及 Excelsior Healthcare	佳醫健康事業(香港)股份有限公司(香港佳醫公司)	投資業務	100.0%	100.0%	100.0%	-
曜亞公司	曜亞國際(香港)有限公司(香港曜亞公司)	醫療儀器、美容保健產品等零售批發及學術培訓	100.0%	100.0%	100.0%	-
本公司及曜亞 公司	佳醫美人股份有限公司 (佳美公司)	醫學美容及美容保健產品銷售	92.7%	92.7%	91.1%	4
香港曜亞公司	廣州市曜亞貿易有限公司(廣州曜亞公司)	醫療器材銷售及維修業務	100.0%	100.0%	100.0%	-
香港曜亞公司	佳醫美人有限公司(香港佳美公司)	專業健康纖體及美容保健產品銷售 相關業務	100.0%	100.0%	100.0%	1
香港曜亞公司	北京佳醫美人貿易有限公司(北京佳美公司)	醫療器材銷售及維修業務	100.0%	100.0%	100.0%	1
Excelsior Healthcare	EG Healthcare, Inc.	醫療器材銷售、租賃及醫療管理顧問業務	99.9%	99.9%	99.9%	1
Excelsior Healthcare	聯醫國際貿易(上海)有限公司(上海聯醫公司)	醫療器材銷售、租賃及醫療管理顧問業務	-	-	(說明 10)	5
香港佳醫公司	國藥控股煜嘉投資公司 (煜嘉公司)	投資、醫療器材銷售、租賃及醫療管理顧問業務	81.0%	81.0%	81.0%	9

(接次頁)

(承前頁)

投資公司名稱	子 公 司 名 稱	業 務 性 質	所 持 股 權 百 分 比			說 明
			106年 3月31日	105年 12月31日	105年 3月31日	
煜嘉公司	北京御佳誠悅投資管理 有限公司(北京御佳 公司)	投資、醫療器材銷 售、租賃及醫療 管理顧問業務	100.0%	51.0%	51.0%	1、6
北京御佳公司	上海萬麗醫療美容門診 部有限公司(上海萬 麗公司)	專業健康纖體及美 容保健產品銷售 相關業務	100.0%	100.0%	100.0%	1
北京御佳公司	上海百笠企業管理諮詢 有限公司(上海百笠 公司)	投資、醫療器材銷 售、租賃及醫療 管理顧問業務	100.0%	100.0%	-	7
久裕公司	裕康國際醫藥股份有限 公司(裕康公司)	醫藥物流運輸業務	(說明 10)	100.0%	100.0%	8

備 註：

1. 係非重要子公司，其財務報表未經會計師核閱。
2. 本公司對曜亞公司之持股比例未超過 50%，惟曜亞公司其餘股權之持有股東分散，因此本公司仍對曜亞公司具有控制力。
3. 本公司於 105 年 3 月向非控制權益購買久裕公司 4.5%之股權，致本公司對久裕公司之持股比例由 35.0%增加至 39.5%。本公司對久裕公司之持股比例未超過 50%，惟本公司指派人員獲聘為久裕公司總經理，因此本公司仍對久裕公司具有控制力。
4. 曜亞公司於 105 年 5 月向非控制權益購買佳美公司 1.6%之股權，致本公司及曜亞公司對佳美公司之持股比例由 91.1%增加至 92.7%。
5. 上海聯醫公司已於 105 年 3 月清算完結。
6. 煜嘉公司於 106 年 3 月向非控制權益購買北京御佳公司 49.0%之股權，致煜嘉公司對北京御佳公司之持股比例由 51.0%增加至 100.0%。
7. 北京御佳公司於 105 年 8 月設立上海百笠公司，持股比例 100.0%，惟截至 106 年 3 月 31 日止，尚未匯入投資款。

8. 久裕公司於106年3月處分裕康公司51.0%股權，致久裕公司對裕康公司之持股比例由100.0%減少至49.0%，並對裕康公司喪失控制。
9. 為具重大非控制權益之子公司。
10. 合併綜合損益表已納入被處分子公司於當期處分日止之營運損益。

前述列入合併財務報表之部分非重要子公司106年及105年1月1日至3月31日之財務報表未經會計師核閱，其106年及105年3月31日之資產總額分別為537,267仟元及572,856仟元，各占合併資產總額之3.5%；其106年及105年3月31日之負債總額分別為126,521仟元及138,086仟元，各占合併負債總額之1.8%；其106年及105年1月1日至3月31日之綜合(損)益總額分別為(458)仟元及(622)仟元，分別占合併綜合損益總額之1.1%及(0.4)%。

(二) 具重大非控制權益之子公司資訊

子 公 司 名 稱	非 控 制 權 益 所 持 股 權 及 表 決 權 比 例		
	106年3月31日	105年12月31日	106年3月31日
曜亞公司	61.5%	61.5%	61.5%
久裕公司	60.5%	60.5%	60.5%
煜嘉公司	19.0%	19.0%	19.0%

主要營業場所及公司註冊之國家資訊，請參閱附表六及七。

子 公 司 名 稱	分 配 予 非 控 制 權 益 之 損 益		非 控 制 權 益		
	106年1月1日 至3月31日	105年1月1日 至3月31日	106年 3月31日	105年 12月31日	105年 3月31日
曜亞公司(不含子公司 之非控制權益)	\$ 17,401	\$ 19,855	\$ 782,814	\$ 785,970	\$ 830,244
久裕公司	270	3,266	649,057	648,794	643,039
煜嘉公司(不含子公司 之非控制權益)	(752)	(699)	180,486	198,189	208,520
其 他	47	(851)	23,925	163,086	59,774
合 計	<u>\$ 16,966</u>	<u>\$ 21,571</u>	<u>\$ 1,636,282</u>	<u>\$ 1,796,039</u>	<u>\$ 1,741,577</u>

以下各子公司之彙總性財務資訊係以公司間交易銷除前之金額

編製：

曜亞公司及其子公司

	106年3月31日	105年12月31日	105年3月31日
流動資產	\$ 1,773,137	\$ 1,784,999	\$ 1,680,931
非流動資產	475,881	501,845	562,712
流動負債	(803,538)	(544,636)	(444,309)
非流動負債	(6,141)	(306,850)	(310,737)
權益	<u>\$ 1,439,339</u>	<u>\$ 1,435,358</u>	<u>\$ 1,488,597</u>
權益歸屬於：			
本公司業主	\$ 632,888	\$ 627,131	\$ 635,539
曜亞公司之非控制權益	782,814	785,970	830,244
曜亞公司子公司之非控制權益	<u>23,637</u>	<u>22,257</u>	<u>22,814</u>
	<u>\$ 1,439,339</u>	<u>\$ 1,435,358</u>	<u>\$ 1,488,597</u>

	106年1月1日 至3月31日	105年1月1日 至3月31日
營業收入	<u>\$282,289</u>	<u>\$311,595</u>
本期淨利	\$ 37,408	\$ 34,804
其他綜合損益	(33,427)	13,191
綜合損益總額	<u>\$ 3,981</u>	<u>\$ 47,995</u>
淨利歸屬於：		
本公司業主	\$ 18,627	\$ 14,502
曜亞公司之非控制權益	17,401	19,855
曜亞公司子公司之非控制權益	<u>1,380</u>	<u>447</u>
	<u>\$ 37,408</u>	<u>\$ 34,804</u>
綜合損益總額歸屬於：		
本公司業主	\$ 5,757	\$ 19,581
曜亞公司之非控制權益	(3,156)	27,967
曜亞公司子公司之非控制權益	<u>1,380</u>	<u>447</u>
	<u>\$ 3,981</u>	<u>\$ 47,995</u>

(接次頁)

(承前頁)

	106年1月1日 至3月31日	105年1月1日 至3月31日
現金流量		
營業活動	\$ 19,573	\$ 39,698
投資活動	30,243	(104,519)
籌資活動	92	(4)
匯率影響數	(11,728)	(4,012)
淨現金流出	<u>(\$ 38,180)</u>	<u>(\$ 68,837)</u>
支付予非控制權益之股利		
曜亞公司	<u>\$ -</u>	<u>\$ -</u>
曜亞公司子公司	<u>\$ -</u>	<u>\$ -</u>

久裕公司及其子公司

	106年3月31日	105年12月31日	105年3月31日
流動資產	\$ 5,391,443	\$ 6,512,880	\$ 6,112,490
非流動資產	314,939	278,574	254,334
流動負債	(4,615,828)	(5,701,283)	(5,285,059)
非流動負債	(18,754)	(18,811)	(19,933)
權益	<u>\$ 1,071,800</u>	<u>\$ 1,071,360</u>	<u>\$ 1,061,832</u>
權益歸屬於：			
本公司業主	\$ 422,743	\$ 422,566	\$ 418,793
久裕公司之非控制 權益	<u>649,057</u>	<u>648,794</u>	<u>643,039</u>
	<u>\$ 1,071,800</u>	<u>\$ 1,071,360</u>	<u>\$ 1,061,832</u>

	106年1月1日 至3月31日	105年1月1日 至3月31日
營業收入	<u>\$306,571</u>	<u>\$312,611</u>
本期淨利	\$ 451	\$ 5,184
其他綜合損益	(10)	(1,293)
綜合損益總額	<u>\$ 441</u>	<u>\$ 3,891</u>
淨利歸屬於：		
本公司業主	\$ 181	\$ 1,918
久裕公司之非控制權益	<u>270</u>	<u>3,266</u>
	<u>\$ 451</u>	<u>\$ 5,184</u>

(接次頁)

(承前頁)

	106年1月1日 至3月31日	105年1月1日 至3月31日
綜合損益總額歸屬於：		
本公司業主	\$ 177	\$ 1,407
久裕公司之非控制權益	<u>264</u>	<u>2,484</u>
	<u>\$ 441</u>	<u>\$ 3,891</u>
現金流量		
營業活動	(\$730,078)	(\$152,781)
投資活動	91,737	(155,979)
籌資活動	<u>505,003</u>	<u>187,000</u>
淨現金流出	<u>(\$133,338)</u>	<u>(\$121,760)</u>
支付予非控制權益之股利		
久裕公司	<u>\$ -</u>	<u>\$ -</u>

煜嘉公司及其子公司

	106年3月31日	105年12月31日	105年3月31日
流動資產	\$ 799,765	\$ 968,537	\$ 867,821
非流動資產	348,694	354,709	439,990
流動負債	(107,948)	(43,872)	(61,772)
非流動負債	-	-	-
權益	<u>\$ 1,040,511</u>	<u>\$ 1,279,374</u>	<u>\$ 1,246,039</u>
權益歸屬於：			
本公司業主	\$ 860,025	\$ 940,901	\$ 1,001,446
煜嘉公司之非控制 權益	180,486	198,189	208,520
煜嘉公司子公司之 非控制權益	-	<u>140,284</u>	<u>36,073</u>
	<u>\$ 1,040,511</u>	<u>\$ 1,279,374</u>	<u>\$ 1,246,039</u>

	106年1月1日 至3月31日	105年1月1日 至3月31日
營業收入	<u>\$ 22,709</u>	<u>\$ 38,879</u>
本期淨損	(\$ 5,124)	(\$ 4,790)
其他綜合損益	(83,200)	(18,799)
綜合損益總額	<u>(\$ 88,324)</u>	<u>(\$ 23,589)</u>

(接次頁)

(承前頁)

	106年1月1日 至3月31日	105年1月1日 至3月31日
淨損歸屬於：		
本公司業主	(\$ 3,191)	(\$ 2,990)
煜嘉公司之非控制權益	(752)	(699)
煜嘉公司子公司之非控制權益	(1,181)	(1,101)
	<u>(\$ 5,124)</u>	<u>(\$ 4,790)</u>
綜合損益總額歸屬於：		
本公司業主	(\$ 64,362)	(\$ 17,794)
煜嘉公司之非控制權益	(15,100)	(4,171)
煜嘉公司子公司之非控制權益	(8,862)	(1,624)
	<u>(\$ 88,324)</u>	<u>(\$ 23,589)</u>
現金流量		
營業活動	\$ 12,084	\$ 27,774
投資活動	(67,443)	(41,435)
籌資活動	-	-
匯率影響數	(75,004)	(9,927)
淨現金流出	<u>(\$130,363)</u>	<u>(\$ 23,588)</u>
支付予非控制權益之股利		
煜嘉公司	<u>\$ -</u>	<u>\$ -</u>
煜嘉公司子公司	<u>\$ -</u>	<u>\$ -</u>

十六、採用權益法之投資

	106年3月31日	105年12月31日	105年3月31日
投資關聯企業	\$ 2,445,007	\$ 2,371,589	\$ 2,447,214
投資合資	<u>112,629</u>	<u>110,479</u>	<u>96,978</u>
	<u>\$ 2,557,636</u>	<u>\$ 2,482,068</u>	<u>\$ 2,544,192</u>

合併公司前述 106 年及 105 年 3 月 31 日採用權益法之投資分別為 2,557,636 仟元及 2,544,192 仟元，暨其有關之 106 年及 105 年 1 月 1 日至 3 月 31 日採用權益法認列之關聯企業及合資（損）益之份額分別為 31,106 仟元及 33,206 仟元；106 年及 105 年 1 月 1 日至 3 月 31 日採用權益法認列之關聯企業及合資其他綜合（損）益之份額分別為 1,002

仟元及 1,400 仟元，係依據關聯企業及合資同期間未經會計師核閱之財務報表認列。

(一) 投資關聯企業

	<u>106年3月31日</u>	<u>105年12月31日</u>	<u>105年3月31日</u>
具重大性之關聯企業			
Asia Best Healthcare Co., Ltd (Asia Best Healthcare)	\$ 1,427,544	\$ 1,474,131	\$ 1,472,907
個別不重大之關聯企業	<u>1,017,463</u>	<u>897,458</u>	<u>974,307</u>
	<u>\$ 2,445,007</u>	<u>\$ 2,371,589</u>	<u>\$ 2,447,214</u>

1. 具重大性之關聯企業

公司名稱	所 持 股 權 及 表 決 權 比 例		
	<u>106年3月31日</u>	<u>105年12月31日</u>	<u>106年3月31日</u>
Asia Best Healthcare	49.4%	49.4%	49.4%

上述關聯企業之業務性質、主要營業場所及公司註冊之國家資訊，請參閱附表六。

以下彙整性財務資訊係以各關聯企業 IFRSs 合併財務報告為基礎編製，並已反映採權益法時所作之調整。

Asia Best Healthcare

	<u>106年3月31日</u>	<u>105年12月31日</u>	<u>105年3月31日</u>
流動資產	\$ 1,519,423	\$ 1,602,469	\$ 1,747,816
非流動資產	1,464,526	1,472,994	1,335,868
流動負債	(152,352)	(177,895)	(188,208)
非流動負債	(21,326)	(15,811)	(9,804)
權益	2,810,271	2,881,757	2,885,672
非控制權益	-	-	-
	<u>\$ 2,810,271</u>	<u>\$ 2,881,757</u>	<u>\$ 2,885,672</u>
合併公司持股比例	49.4%	49.4%	49.4%
合併公司享有之權益	\$ 1,387,712	\$ 1,423,012	\$ 1,424,945
商譽	39,832	51,119	47,962
投資帳面金額	<u>\$ 1,427,544</u>	<u>\$ 1,474,131</u>	<u>\$ 1,472,907</u>

	106年1月1日 至3月31日	105年1月1日 至3月31日
營業收入	<u>\$ 87,383</u>	<u>\$ 81,163</u>
本期淨利	\$ 29,619	\$ 24,589
其他綜合損益	(<u>63,409</u>)	<u>3,317</u>
綜合損益總額	<u>(\$ 33,790)</u>	<u>\$ 27,906</u>
自 Asia Best Healthcare 收取之股利	<u>\$ -</u>	<u>\$ -</u>

2. 個別不重大之關聯企業彙總資訊

	106年1月1日 至3月31日	105年1月1日 至3月31日
合併公司享有之份額		
本期淨利	\$ 14,796	\$ 21,064
其他綜合損益	<u>1,004</u>	<u>1,400</u>
綜合損益總額	<u>\$ 15,800</u>	<u>\$ 22,464</u>

合併公司於 105 年 1 月 1 日至 3 月 31 日以 104,000 仟元投資一個別不重大之關聯企業。

(二) 投資合資

	106年3月31日	105年12月31日	105年3月31日
個別不重大之合資	<u>\$ 112,629</u>	<u>\$ 110,479</u>	<u>\$ 96,978</u>

個別不重大之合資彙總資訊

	106年1月1日 至3月31日	105年1月1日 至3月31日
本公司享有之份額		
本期淨利	\$ 2,088	\$ 2,006
其他綜合損益	<u>-</u>	<u>-</u>
綜合損益總額	<u>\$ 2,088</u>	<u>\$ 2,006</u>

合併公司及另一股東對上述個別不重大之合資新光佳醫資產管理事業股份有限公司（以下稱「新光佳醫公司」）分別持股 49% 及 51%，惟依據股東協議，合併公司及另一股東分別指派該公司董事會五席中之二席及三席董事，且如遇重大決議事項，應由全體董事三

分之二以上出席，出席董事三分之二以上同意決議為之，因此合併公司及另一股東對該公司具聯合控制，故將其列為合併公司之合資。

十七、不動產、廠房及設備

	自有土地	建築物	醫療設備	其他設備	未完工程及待驗設備	合計
成 本						
105年1月1日餘額	\$ 75,758	\$ 96,364	\$ 293,245	\$ 317,056	\$ -	\$ 782,423
增 添	-	-	1,351	5,761	-	7,112
處 分	-	-	(4,211)	(5,804)	-	(10,015)
存貨轉列	-	-	-	423	-	423
轉列存貨	-	-	(8,252)	(814)	-	(9,066)
淨兌換差額	-	-	(628)	(1,013)	-	(1,641)
105年3月31日餘額	<u>\$ 75,758</u>	<u>\$ 96,364</u>	<u>\$ 281,505</u>	<u>\$ 315,609</u>	<u>\$ -</u>	<u>\$ 769,236</u>
累計折舊及減損						
105年1月1日餘額	\$ 4,000	\$ 29,862	\$ 188,378	\$ 230,975	\$ -	\$ 453,215
折舊費用	-	681	10,269	11,295	-	22,245
處 分	-	-	(4,211)	(5,179)	-	(9,390)
轉列存貨	-	-	(6,806)	(814)	-	(7,620)
迴轉減損損失	-	-	(541)	-	-	(541)
淨兌換差額	-	-	(228)	(818)	-	(1,046)
105年3月31日餘額	<u>\$ 4,000</u>	<u>\$ 30,543</u>	<u>\$ 186,861</u>	<u>\$ 235,459</u>	<u>\$ -</u>	<u>\$ 456,863</u>
105年3月31日淨額	<u>\$ 71,758</u>	<u>\$ 65,821</u>	<u>\$ 94,644</u>	<u>\$ 80,150</u>	<u>\$ -</u>	<u>\$ 312,373</u>
成 本						
106年1月1日餘額	\$ 75,758	\$ 96,364	\$ 255,792	\$ 281,270	\$ 1,553	\$ 710,737
增 添	-	-	1,238	7,489	651	9,378
處 分	-	-	(14,368)	(39,135)	-	(53,503)
存貨轉列	-	-	5,302	7,806	-	13,108
預付設備款轉列	-	1,369	-	-	-	1,369
轉列存貨	-	-	(14,630)	(186)	-	(14,816)
轉列長期預付款項	-	-	-	-	(2,160)	(2,160)
淨兌換差額	-	-	(3,577)	(4,541)	(44)	(8,162)
106年3月31日餘額	<u>\$ 75,758</u>	<u>\$ 97,733</u>	<u>\$ 229,757</u>	<u>\$ 252,703</u>	<u>\$ -</u>	<u>\$ 655,951</u>
累計折舊及減損						
106年1月1日餘額	\$ 4,000	\$ 32,586	\$ 180,302	\$ 222,837	\$ -	\$ 439,725
折舊費用	-	706	8,135	8,452	-	17,293
處 分	-	-	(14,368)	(39,135)	-	(53,503)
轉列存貨	-	-	(13,859)	(43)	-	(13,902)
認列減損損失	-	-	195	-	-	195
淨兌換差額	-	-	(2,112)	(3,726)	-	(5,838)
106年3月31日餘額	<u>\$ 4,000</u>	<u>\$ 33,292</u>	<u>\$ 158,293</u>	<u>\$ 188,385</u>	<u>\$ -</u>	<u>\$ 383,970</u>
105年12月31日及106年1月1日淨額	<u>\$ 71,758</u>	<u>\$ 63,778</u>	<u>\$ 75,490</u>	<u>\$ 58,433</u>	<u>\$ 1,553</u>	<u>\$ 271,012</u>
106年3月31日淨額	<u>\$ 71,758</u>	<u>\$ 64,441</u>	<u>\$ 71,464</u>	<u>\$ 64,318</u>	<u>\$ -</u>	<u>\$ 271,981</u>

合併公司之不動產、廠房及設備係以直線基礎按下列耐用年數計提折舊：

建築物	
主建築物	50至55年
工程系統	5至8年
醫療設備	2至7年
其他設備	2至8年

合併公司設定抵押作為借款擔保之不動產、廠房及設備金額，請參閱附註三七。

十八、投資性不動產

	<u>已完工投資性 不 動 產</u>
<u>成 本</u>	
105年1月1日及3月31日餘額	<u>\$242,141</u>
<u>累計折舊及減損</u>	
105年1月1日餘額	\$ 19,485
折舊費用	<u>791</u>
105年3月31日餘額	<u>\$ 20,276</u>
105年3月31日淨額	<u>\$221,865</u>
<u>成 本</u>	
106年1月1日及3月31日餘額	<u>\$242,141</u>
<u>累計折舊及減損</u>	
106年1月1日餘額	\$ 22,649
折舊費用	<u>792</u>
106年3月31日餘額	<u>\$ 23,441</u>
105年12月31日及106年1月1日淨額	<u>\$219,492</u>
106年3月31日淨額	<u>\$218,700</u>

合併公司之投資性不動產係以直線基礎按下列耐用年限計提折舊：

建築物	
主建築物	50年
工程系統	5年

投資性不動產公允價值之評價係依獨立評價師之評價（係分別於106年3月31日及106年1月20日暨105年3月31日進行評價，評價方法採比較法、收益法及成本法）為基礎。前述評價之公允價值如下：

	106年3月31日	105年12月31日	105年3月31日
公允價值	<u>\$ 430,891</u>	<u>\$ 429,550</u>	<u>\$ 434,286</u>

合併公司之所有投資性不動產皆係自有權益。

十九、其他資產

	106年3月31日	105年12月31日	105年3月31日
<u>流動</u>			
預付款項	\$ 103,581	\$ 110,523	\$ 149,959
暫付款	12,309	11,622	12,249
其他	<u>10,034</u>	<u>7,889</u>	<u>5,933</u>
	<u>\$ 125,924</u>	<u>\$ 130,034</u>	<u>\$ 168,141</u>
<u>非流動</u>			
長期預付款項	\$ 7,894	\$ 8,185	\$ 10,061
預付設備款	-	1,150	719
其他	<u>7,125</u>	<u>6,921</u>	<u>7,273</u>
	<u>\$ 15,019</u>	<u>\$ 16,256</u>	<u>\$ 18,053</u>

二十、借款

(一) 短期借款

	106年3月31日	105年12月31日	105年3月31日
<u>擔保借款（附註三七）</u>			
銀行借款(1)（新台幣）	\$1,400,000	\$ 895,000	\$1,070,000
<u>無擔保借款</u>			
銀行借款(2)（新台幣）	<u>10,000</u>	<u>10,000</u>	<u>10,000</u>
	<u>\$1,410,000</u>	<u>\$ 905,000</u>	<u>\$1,080,000</u>

1. 有擔保之銀行借款之年利率於106年3月31日暨105年12月31日及3月31日分別為1.06%-1.35%、1.05%-1.21%及1.03%-1.25%。
2. 無擔保之銀行借款之年利率於106年3月31日暨105年12月31日及3月31日均為1.75%。

(二) 長期借款

	106年3月31日	105年12月31日	105年3月31日
<u>無擔保借款</u>			
銀行借款(1) (新台幣)	\$ -	\$ -	\$ 1,944
銀行借款(2) (新台幣)	<u>9,178</u>	<u>9,920</u>	<u>12,124</u>
	9,178	9,920	14,068
減：列為一年內到期部分	(<u>3,003</u>)	(<u>2,989</u>)	(<u>4,885</u>)
	<u>\$ 6,175</u>	<u>\$ 6,931</u>	<u>\$ 9,183</u>

1. 該銀行借款自 102 年 10 月起，每月償還一次，至 105 年 10 月還清。截至 105 年 3 月 31 日止，年利率為 1.61%。
2. 該銀行借款自 104 年 4 月起，每月償還一次，至 109 年 3 月還清。截至 106 年 3 月 31 日暨 105 年 12 月 31 日及 3 月 31 日止，年利率均為 2.00%。

二一、應付公司債

	106年3月31日	105年12月31日	105年3月31日
本公司國內第五次有擔保可 轉換公司債發行票面金額	\$ 18,800	\$ 18,900	\$ 98,900
曜亞公司國內第二次有擔保 可轉換公司債發行票面金 額	<u>300,000</u>	<u>300,000</u>	<u>300,000</u>
	318,800	318,900	398,900
減：未攤銷折價	(<u>4,672</u>)	(<u>5,995</u>)	(<u>13,106</u>)
	314,128	312,905	385,794
減：列為一年內到期部分	(<u>295,764</u>)	-	-
	<u>\$ 18,364</u>	<u>\$ 312,905</u>	<u>\$ 385,794</u>

本公司於 104 年 9 月 7 日發行國內第五次有擔保可轉換公司債 300,000 仟元，依面額發行，由凱基商業銀行股份有限公司擔保，票面利率為零，到期日為 107 年 9 月 7 日，發行日起滿 1 個月之次日起至到期日止，債券持有人得請求轉換為本公司普通股，原始轉換價格為每股新台幣 39.3 元，此後轉換價格依合約所訂之公式調整，(自 105 年 8 月 9 日起轉換價格調整為新台幣 37.5 元)。本債券發行滿 1 個月後翌日至到期日前 40 日止，若本公司普通股收盤價格連續 30 個營業日超過當時轉換價格達百分之三十(含)以上或本債券流通在外餘額低於原發行總額之百分之十時，本公司得按債券面額以現金贖回流通在

外之債券。本債券除轉換為本公司普通股或依前述情形提前收回外，到期時本公司依債券面額以現金一次還本。截至 106 年 3 月 31 日止，持有本債券票面金額 281,200 仟元之債權人業已行使轉換權利。

本公司國內第五次有擔保可轉換公司債包括負債及權益組成部分，權益組成部分於權益項下以資本公積－認股權表達。負債組成部分原始認列之有效利率為 1.63%。

發行價款（減除交易成本 4,250 仟元）	\$ 295,750
權益組成部分（減除分攤至權益之交易成本 155 仟元 及加回相關所得稅影響數 26 仟元）	(10,792)
遞延所得稅資產	<u>723</u>
發行日負債組成部分（減除分攤至負債之交易成本 4,095 仟元及加回相關所得稅影響數 697 仟元）	285,681
以有效利率 1.63% 計算之利息	2,258
應付公司債轉換為普通股	(<u>192,886</u>)
105 年 3 月 31 日負債組成部分	95,053
以有效利率 1.63% 計算之利息	358
應付公司債轉換為普通股	(<u>77,023</u>)
105 年 12 月 31 日負債組成部分	18,388
以有效利率 1.63% 計算之利息	73
應付公司債轉換為普通股	(<u>97</u>)
106 年 3 月 31 日負債組成部分	<u>\$ 18,364</u>

曜亞公司於 104 年 1 月 29 日發行國內第二次有擔保可轉換公司債 300,000 仟元，依面額發行，由合作金庫商業銀行股份有限公司擔保，票面利率為零，到期日為 107 年 1 月 29 日，發行日起滿 1 個月之次日起至到期日止，債券持有人得請求轉換為曜亞公司普通股，原始轉換價格為每股新台幣 73.5 元，此後轉換價格依合約所訂之公式調整（自 105 年 8 月 8 日起轉換價格調整為新台幣 66.11 元）。本債券發行滿 1 個月後翌日至到期日前 40 日止，若曜亞公司普通股收盤價格連續 30 個營業日超過當時轉換價格達百分之三十（含）以上或本債券流通在外餘額低於原發行總額之百分之十時，本公司得按債券面額以現金贖回流通在外之債券。本債券除轉換為曜亞公司普通股或依前述情形提前收回外，到期時曜亞公司依債券面額以現金一次還本。截至 106 年 3 月 31 日止，持有本債券之債權人均無行使轉換權利。

曜亞公司國內第二次有擔保可轉換公司債包括負債及權益組成部分，權益組成部分於權益項下以資本公積－認股權表達。負債組成部分原始認列之有效利率為 1.71%。

發行價款（減除交易成本 4,300 仟元）	\$ 295,700
權益組成部分（減除分攤至權益之交易成本 166 仟元 及加回相關所得稅影響數 28 仟元）	(11,472)
遞延所得稅資產	<u>731</u>
發行日負債組成部分（減除分攤至負債之交易成本 4,134 仟元及加回相關所得稅影響數 703 仟元）	284,959
以有效利率 1.71% 計算之利息	<u>5,782</u>
105 年 3 月 31 日負債組成部分	290,741
以有效利率 1.71% 計算之利息	<u>3,777</u>
105 年 12 月 31 日負債組成部分	294,518
以有效利率 1.71% 計算之利息	<u>1,246</u>
106 年 3 月 31 日負債組成部分	<u>\$ 295,764</u>

二二、應付票據及應付帳款

	<u>106年3月31日</u>	<u>105年12月31日</u>	<u>105年3月31日</u>
應付票據			
因營業而發生	<u>\$ 2,718</u>	<u>\$ 352</u>	<u>\$ 3,541</u>
應付帳款	<u>\$ 793,262</u>	<u>\$ 1,221,619</u>	<u>\$ 1,094,088</u>

應付帳款之平均賒帳期間約為 1 至 4 個月。合併公司訂有財務風險管理政策，以確保所有應付款項於預先約定之信用期限內償還。

二三、負債準備

	<u>106年3月31日</u>	<u>105年12月31日</u>	<u>105年3月31日</u>
<u>流動</u>			
保固(一)	\$ 12,751	\$ 14,307	\$ 14,782
退貨及折讓(二)	<u>76,202</u>	<u>77,717</u>	<u>98,783</u>
	<u>\$ 88,953</u>	<u>\$ 92,024</u>	<u>\$ 113,565</u>
<u>非流動</u>			
保固(一)	<u>\$ 3,601</u>	<u>\$ 3,588</u>	<u>\$ 3,436</u>

	保	固	退 貨 及 折 讓	合 計
105 年 1 月 1 日 餘 額	\$ 21,151		\$ 125,753	\$ 146,904
本期新增	3,639		4,823	8,462
本期迴轉未使用餘額	(6,551)		(31,793)	(38,344)
淨兌換差額	(21)		-	(21)
105 年 3 月 31 日 餘 額	<u>\$ 18,218</u>		<u>\$ 98,783</u>	<u>\$ 117,001</u>
106 年 1 月 1 日 餘 額	\$ 17,895		\$ 77,717	\$ 95,612
本期新增	3,682		1,637	5,319
本期迴轉未使用餘額	(5,132)		(3,152)	(8,284)
淨兌換差額	(93)		-	(93)
106 年 3 月 31 日 餘 額	<u>\$ 16,352</u>		<u>\$ 76,202</u>	<u>\$ 92,554</u>

- (一) 保固負債準備係依銷售商品合約約定，合併公司管理階層對於因保固義務所導致未來經濟效益流出最佳估計數之現值。該估計係以歷史保固經驗為基礎，並因其他影響產品品質因素調整。
- (二) 退貨及折讓之負債準備係依歷史經驗、管理階層之判斷及其他已知原因估計可能發生之產品退回及折讓，並於相關產品出售當期認列為營業收入之減項。

二四、其他負債

	106年3月31日	105年12月31日	105年3月31日
<u>流 動</u>			
預收款項	\$ 362,995	\$ 404,453	\$ 306,952
暫收款	7,016	2,450	2,932
賣出子公司權益工具賣權之 金融負債(一)	193,708	204,395	-
其 他	<u>2,378</u>	<u>10,105</u>	<u>6,313</u>
	<u>\$ 566,097</u>	<u>\$ 621,403</u>	<u>\$ 316,197</u>
<u>非 流 動</u>			
長期預收款項	\$ 17,754	\$ 19,125	\$ 23,234
長期遞延收入	-	-	40
賣出子公司權益工具賣權之 金融負債(一)	-	-	<u>217,125</u>
	<u>\$ 17,754</u>	<u>\$ 19,125</u>	<u>\$ 240,399</u>

- (一) 香港佳醫公司與國藥控股股份有限公司（以下稱國藥控股公司）於102年7月1日簽訂關於煜嘉公司之減資及股權轉讓協議，依該協議規定，自國藥控股公司轉讓其所持有之煜嘉公司32%股權予香港佳

醫公司（以煜嘉公司換發新營業執照之頒發日期為準）屆滿三年後之四個月內，國藥控股公司有權要求香港佳醫公司購買其所持有之煜嘉公司股權，購買價格為煜嘉公司102年6月30日審計淨資產金額之19%。如國藥控股公司未於前述期間要求股權轉讓，即喪失此權利。截至106年3月31日暨105年12月31日及3月31日止，合併公司依據前述協議所認列之金融負債分別為193,708仟元、204,395仟元及217,125仟元。

二五、退職後福利計畫

106年及105年1月1日至3月31日認列之確定福利計畫相關退休金費用係以105年及104年12月31日精算決定之退休金成本率計算，金額分別為269仟元及301仟元。

二六、權益

(一) 普通股股本

	106年3月31日	105年12月31日	105年3月31日
額定股數（仟股）	<u>200,000</u>	<u>200,000</u>	<u>200,000</u>
額定股本	<u>\$ 2,000,000</u>	<u>\$ 2,000,000</u>	<u>\$ 2,000,000</u>
已發行且已收足股款之股數（仟股）	<u>127,626</u>	<u>127,581</u>	<u>121,781</u>
已發行股本	<u>\$ 1,276,268</u>	<u>\$ 1,275,815</u>	<u>\$ 1,217,806</u>
可轉換公司債已轉換為債券換股權利證書之普通股股數（仟股）	<u>-</u>	<u>43</u>	<u>3,789</u>
可轉換公司債已轉換為債券換股權利證書之普通股股本	<u>\$ -</u>	<u>\$ 427</u>	<u>\$ 37,888</u>

本公司額定股本中供發行員工認股權憑證、附認股權公司債及附認股權特別股所保留之股本為10,000仟股。

截至105年12月31日及3月31日止，持有本公司國內第五次有擔保可轉換公司債之債權人行使轉換權利所轉換之債券換股權利證書之普通股股數分別為43仟股及3,789仟股，並分別以106年3月9日及105年5月5日為增資基準日。

(二) 資本公積

	106年3月31日	105年12月31日	105年3月31日
<u>得用以彌補虧損、發放現金或撥充股本(1)</u>			
股票發行溢價	\$ 1,364,262	\$ 1,364,262	\$ 1,364,262
公司債轉換溢價	1,058,078	1,058,004	998,843
實際取得或處分子公司 股權價格與帳面價值 差額	96,578	121,974	121,974
<u>僅得用以彌補虧損</u>			
認列對子公司所有權權益變動數(2)	187,595	187,595	187,595
採用權益法認列關聯企業股權淨值之變動數	500	500	309
其他	43,860	43,860	43,860
<u>不得作為任何用途</u>			
認股權	49,768	49,771	52,649
	<u>\$ 2,800,641</u>	<u>\$ 2,825,966</u>	<u>\$ 2,769,492</u>

1. 此類資本公積得用以彌補虧損，亦得於公司無虧損時，用以發放現金或撥充股本，惟撥充股本時每年以實收股本之一定比率為限。
2. 此類資本公積係本公司未實際取得或處分子公司股權時，因子公司權益變動認列之權益交易影響數，或本公司採權益法認列子公司資本公積之調整數。

(三) 保留盈餘及股利政策

依 104 年 5 月公司法之修正，股息及紅利之分派限於股東，員工非屬盈餘分派之對象。本公司已於 105 年 6 月 16 日股東常會決議通過修正章程之盈餘分派政策，並於章程中另外訂定員工及董事酬勞之分派政策。

修正後章程之盈餘分派政策規定，本公司年度總決算如有本期稅後淨利，應先彌補累積虧損（包括調整未分配盈餘金額），依法提撥 10% 為法定盈餘公積，但法定盈餘公積累積已達本公司實收資本額時，不在此限；次依法令或主管機關規定提撥或迴轉特別盈餘公

積；嗣餘盈餘，連同期初未分配盈餘（包括調整未分配盈餘金額），由董事會擬具盈餘分配議案，提請股東會決議分派股東股息紅利。修正前後章程之員工及董事酬勞分派政策，參閱附註二七之(一)8.員工酬勞及董事酬勞。

另依據本公司章程規定，股利政策係配合目前及未來之發展計畫、考量投資環境、資金需求及國內外競爭狀況，並兼顧股東利益等因素，每年就當年度稅後淨利於彌補累積虧損（包括調整未分配盈餘金額）並提撥 10%法定盈餘公積後之餘額提撥不低於 20%分配股東股息紅利；分配股東股息紅利時，得以現金或股票方式為之，其中現金股利不低於股利總額之 20%。

法定盈餘公積應提撥至其餘額達公司實收股本總額時為止。法定盈餘公積得用以彌補虧損。公司無虧損時，法定盈餘公積超過實收股本總額 25%之部分除得撥充股本外，尚得以現金分配。

本公司依金管證發字第 1010012865 號函及「採用國際財務報導準則（IFRSs）後，提列特別盈餘公積之適用疑義問答」等規定提列及迴轉特別盈餘公積。

分配未分配盈餘時，除屬非中華民國境內居住者之股東外，本公司其餘股東可獲配按股利分配日之稅額扣抵比率計算之股東可扣抵稅額。

本公司於 106 年 3 月 9 日舉行董事會及 105 年 6 月 16 日舉行股東常會，分別擬議及決議通過 105 及 104 年度盈餘分配案如下：

	盈 餘 分 配 案		每 股 股 利 (元)	
	105年度	104年度	105年度	104年度
法定盈餘公積	\$ 38,956	\$ 37,900		
特別盈餘公積	115,078	-		
現金股利	319,067	304,451	\$ 2.5	\$ 2.5

有關本公司 105 年度之盈餘分配案尚待預計於 106 年 6 月 16 日召開之股東常會決議。

(四) 其他權益項目

1. 國外營運機構財務報表換算之兌換差額

	106年1月1日 至3月31日	105年1月1日 至3月31日
期初餘額	\$ 42,054	\$130,722
換算國外營運機構淨資產 所產生之兌換差額	(137,853)	(42,237)
相關所得稅	<u>22,511</u>	<u>7,180</u>
期末餘額	<u>(\$ 73,288)</u>	<u>\$ 95,665</u>

2. 備供出售金融資產未實現損益

	106年1月1日 至3月31日	105年1月1日 至3月31日
期初餘額	\$ 55,227	\$162,357
備供出售金融資產未實現 損益	(36,374)	31,331
相關所得稅	3,750	(5,548)
處分備供出售金融資產累 計損益重分類至損益	-	(4,261)
採用權益法之關聯企業及 合資之備供出售金融資 產未實現損益之份額	<u>1,002</u>	<u>1,400</u>
期末餘額	<u>\$ 23,605</u>	<u>\$185,279</u>

3. 其他權益－其他（原始認列賣出子公司權益工具賣權所產生之
權益項目）

	106年1月1日 至3月31日	105年1月1日 至3月31日
期初及期末餘額	<u>(\$212,359)</u>	<u>(\$212,359)</u>

(五) 非控制權益

	106年1月1日 至3月31日	105年1月1日 至3月31日
期初餘額	\$ 1,796,039	\$ 1,764,859
歸屬於非控制權益之份額		
本期淨利	16,966	21,571
國外營運機構財務報表 換算之兌換差額	(28,995)	(5,436)

(接次頁)

(承前頁)

	106年1月1日 至3月31日	105年1月1日 至3月31日
相關所得稅	\$ 1,774	\$ 313
備供出售金融資產未實現損益	(13,536)	11,704
相關所得稅	1,638	(2,061)
確定福利計畫之再衡量數之相關所得稅	(6)	(782)
收購子公司非控制權益	(137,598)	(48,591)
期末餘額	<u>\$ 1,636,282</u>	<u>\$ 1,741,577</u>

二七、淨利

(一) 淨利項目

1. 其他收入

	106年1月1日 至3月31日	105年1月1日 至3月31日
利息收入		
銀行存款	\$ 8,305	\$ 8,564
應收款項	440	462
	<u>8,745</u>	<u>9,026</u>
股利收入	-	1,520
其他	108	109
	<u>\$ 8,853</u>	<u>\$ 10,655</u>

2. 其他利益及損失

	106年1月1日 至3月31日	105年1月1日 至3月31日
處分不動產、廠房及設備利益	\$ 72	\$ 1,305
處分待出售非流動資產利益	-	54,018
處分備供出售金融資產利益	-	4,261
處分子公司損失	(60)	-
淨外幣兌換利益(損失)	15	(6,680)
持有供交易之金融資產及負債之損失	(13,811)	(4,515)
其他	8,783	(4,334)
	<u>(\$ 5,001)</u>	<u>\$ 44,055</u>

3. 財務成本

	106年1月1日 至3月31日	105年1月1日 至3月31日
銀行借款利息	\$ 6,149	\$ 5,295
可轉換公司債利息	1,320	1,239
賣出子公司權益工具賣權 之金融負債利息	563	626
長期應付款利息	1,339	1,321
	<u>\$ 9,371</u>	<u>\$ 8,481</u>

4. 金融資產減損損失（迴轉利益）

	106年1月1日 至3月31日	105年1月1日 至3月31日
應收票據	(\$ 69)	(\$ 104)
其他應收票據	(60)	(11)
應收帳款	339	1,524
其他應收款	(17,227)	(256)
	<u>(\$ 17,017)</u>	<u>\$ 1,153</u>

5. 折舊及攤銷

	106年1月1日 至3月31日	105年1月1日 至3月31日
不動產、廠房及設備	\$ 17,293	\$ 22,245
投資性不動產	792	791
無形資產	563	905
長期預付款項	2,098	1,866
	<u>\$ 20,746</u>	<u>\$ 25,807</u>
折舊費用依功能別彙總		
營業成本	\$ 10,133	\$ 15,074
營業費用	7,952	7,962
	<u>\$ 18,085</u>	<u>\$ 23,036</u>
攤銷費用依功能別彙總		
營業成本	\$ 320	\$ 251
營業費用	2,341	2,520
	<u>\$ 2,661</u>	<u>\$ 2,771</u>

6. 投資性不動產之直接營運費用

	106年1月1日 至3月31日	105年1月1日 至3月31日
投資性不動產之直接營運費用		
產生租金收入	\$ <u>22</u>	\$ <u>41</u>

7. 員工福利費用

	106年1月1日 至3月31日	105年1月1日 至3月31日
退職後福利		
確定提撥計畫	\$ 5,520	\$ 4,828
確定福利計畫（附註二五）	<u>269</u>	<u>300</u>
	5,789	5,128
離職福利	159	16
其他員工福利	<u>139,442</u>	<u>145,178</u>
員工福利費用合計	<u>\$145,390</u>	<u>\$150,322</u>
依功能別彙總		
營業成本	\$ 45,214	\$ 43,617
營業費用	<u>100,176</u>	<u>106,705</u>
	<u>\$145,390</u>	<u>\$150,322</u>

8. 員工酬勞及董事酬勞

依 104 年 5 月修正後公司法及 105 年 6 月 16 日經股東會決議之修正章程，本公司係以當年度扣除分派員工及董事酬勞前之稅前利益分別以不低於 1% 及不高於 5% 提撥員工酬勞及董事酬勞。106 年及 105 年 1 月 1 日至 3 月 31 日估列之員工酬勞及董事酬勞如下：

估列比例

	106年1月1日 至3月31日	105年1月1日 至3月31日
員工酬勞	5.0%	5.0%
董事酬勞	2.5%	2.5%

金 額

	106年1月1日 至3月31日	105年1月1日 至3月31日
員工酬勞	<u>\$ 8,131</u>	<u>\$ 7,629</u>
董事酬勞	<u>\$ 4,066</u>	<u>\$ 3,815</u>

年度合併財務報告通過發布日後若金額仍有變動，則依會計估計變動處理，於次一年度調整入帳。

本公司於106年3月9日及105年3月10日舉行董事會，分別決議通過105及104年度員工酬勞及董監事酬勞如下：

	105年度		104年度	
	現	金	現	金
員工酬勞	<u>\$ 23,752</u>		<u>\$ 21,323</u>	
董監事酬勞	<u>\$ 11,876</u>		<u>\$ 10,662</u>	

105及104年度員工酬勞及董監事酬勞之實際配發金額與105及104年度合併財務報告認列之金額並無差異。

有關本公司106及105年董事會決議之員工酬勞及董監事酬勞資訊，請至台灣證券交易所「公開資訊觀測站」查詢。

9. 外幣兌換損益

	106年1月1日 至3月31日	105年1月1日 至3月31日
外幣兌換利益總額	\$ 4,596	\$ 6,030
外幣兌換損失總額	(<u>4,581</u>)	(<u>12,710</u>)
淨益(損)	<u>\$ 15</u>	<u>(\$ 6,680)</u>

10. 非金融資產減損損失(迴轉利益)

	106年1月1日 至3月31日	105年1月1日 至3月31日
不動產、廠房及設備(包含於營業成本)	<u>\$ 72</u>	(<u>\$ 541</u>)
存貨(包含於營業成本)	<u>\$ 9,679</u>	<u>\$ 18,413</u>

(二) 其他綜合損益項目之重分類調整

	106年1月1日 至3月31日	105年1月1日 至3月31日
備供出售金融資產未實現利 益(損失)		
當期產生者	(\$ 49,910)	\$ 43,035
重分類調整		
一處 分	<u>-</u>	<u>(4,261)</u>
	<u>(\$ 49,910)</u>	<u>\$ 38,774</u>

二八、所得稅

(一) 認列於損益之所得稅

所得稅費用之主要組成項目如下：

	106年1月1日 至3月31日	105年1月1日 至3月31日
當期所得稅		
本期產生者	\$ 51,777	\$ 20,735
以前年度之調整	<u>-</u>	<u>259</u>
	<u>51,777</u>	<u>20,994</u>
遞延所得稅		
本期產生者	<u>(18,811)</u>	<u>2,039</u>
認列於損益之所得稅費用	<u>\$ 32,966</u>	<u>\$ 23,033</u>

(二) 直接認列於權益之所得稅

	106年1月1日 至3月31日	105年1月1日 至3月31日
遞延所得稅		
可轉換公司債權益組成 部分	<u>\$ -</u>	<u>\$ 13</u>
直接認列於權益之所得稅費 用	<u>\$ -</u>	<u>\$ 13</u>

(三) 認列於其他綜合損益之所得稅

	106年1月1日 至3月31日	105年1月1日 至3月31日
<u>遞延所得稅</u>		
本期產生者		
一 國外營運機構財務報表 換算	(\$ 24,285)	(\$ 7,493)
一 備供出售金融資產未實 現損益	(5,388)	7,609
一 確定福利計畫再衡量數	<u>10</u>	<u>1,293</u>
認列於其他綜合損益之所得 稅費用 (利益)	<u>(\$ 29,663)</u>	<u>\$ 1,409</u>

(四) 兩稅合一相關資訊

	106年3月31日	105年12月31日	105年3月31日
未分配盈餘—本公司			
86 年度以前	\$ 186,796	\$ 187,727	\$ 188,586
87 年度以後	<u>1,862,484</u>	<u>1,734,642</u>	<u>1,828,384</u>
	<u>\$ 2,049,280</u>	<u>\$ 1,922,369</u>	<u>\$ 2,016,970</u>
股東可扣抵稅額帳戶 餘額—本公司	<u>\$ 318,697</u>	<u>\$ 318,697</u>	<u>\$ 325,220</u>

本公司 104 年度盈餘分配適用之稅額扣抵比率為 21.73%。但依新修正之所得稅法第 66 條之 6 規定，屬中華民國境內居住之個人股東其可扣抵稅額比率予以減半，並自 104 年 1 月 1 日起分配盈餘時開始適用。

依所得稅法規定，本公司分配屬於 87 年度(含)以後之盈餘時，本國股東可按股利分配日之稅額扣抵比率計算可獲配之股東可扣抵稅額。由於實際分配予股東之可扣抵稅額，應以股利分配日之股東可扣抵稅額帳戶餘額為準，且本公司無法估計股利分配目前可獲配被投資公司股利所含之可扣抵稅額，因此無法合理估計 105 年度盈餘分配之稅額扣抵比率。

(五) 所得稅核定情形

本公司截至 103 年度以前之所得稅申報案件業經稅捐稽徵機關核定。

久裕公司截至 103 年度以前之所得稅申報案件業經稅捐稽徵機關核定。久裕公司對 101 年度所得稅申報案件之核定內容尚有不服，已於 105 年 6 月提起行政訴訟，並於 106 年 2 月收到臺北高等行政法院判決駁回，目前久裕公司已於 106 年 3 月提起上訴聲明在案，截至 106 年 3 月 31 日止，行政訴訟仍在進行中，惟合併公司已估列相關之所得稅費用。

曜亞公司、佳愛公司、佳美公司及詠鈿公司截至 104 年度以前之所得稅申報案件，業經稅捐稽徵機關核定。

二九、每股盈餘

用以計算每股盈餘之盈餘及普通股加權平均股數如下：

本期淨利

	106年1月1日 至3月31日	105年1月1日 至3月31日
用以計算基本每股盈餘之淨利	\$127,846	\$130,159
具稀釋作用潛在普通股之影響：		
可轉換公司債稅後利息	74	882
用以計算稀釋每股盈餘之淨利	<u>\$127,920</u>	<u>\$131,041</u>

股 數

單位：仟股

	106年1月1日 至3月31日	105年1月1日 至3月31日
用以計算基本每股盈餘之普通 股加權平均股數	127,626	122,364
具稀釋作用潛在普通股之影響：		
可轉換公司債	502	5,698
員工酬勞	<u>587</u>	<u>486</u>
用以計算稀釋每股盈餘之普通 股加權平均股數	<u>128,715</u>	<u>128,548</u>

若本公司得選擇以股票或現金發放員工酬勞，則計算稀釋每股盈餘時，假設員工酬勞將採發放股票方式，並於該潛在普通股具有稀釋作用時計入加權平均流通在外股數，以計算稀釋每股盈餘。於次年度決議員工酬勞發放股數前計算稀釋每股盈餘時，亦繼續考量該等潛在普通股之稀釋作用。

三十、處分子公司

合併公司於106年3月10日處分裕康公司51%之持股予集康國際股份有限公司(以下稱「集康公司」),並對裕康公司喪失控制。

(一) 收取之對價

	<u>裕 康 公 司</u>
現金及約當現金	<u>\$ 12,295</u>

(二) 對喪失控制資產及負債之分析

	<u>裕 康 公 司</u>
流動資產	
現金及約當現金	\$ 9,825
應收票據	1,658
應收帳款	4,950
其他應收款	1,003
存 貨	9,094
其他流動資產	25
非流動資產	
其他無形資產	412
其他非流動資產	1,182
流動負債	
應付帳款	(3,323)
其他應付款	(455)
負債準備	(2)
其他流動負債	(<u>143</u>)
處分之淨資產	<u>\$ 24,226</u>

(三) 處分子公司之損失

	<u>裕 康 公 司</u>
收取之對價	\$ 12,295
處分之淨資產	(24,226)
非控制權益	<u>11,871</u>
處分損失	(<u>\$ 60</u>)

(四) 處分子公司之淨現金流入

	<u>裕 康 公 司</u>
以現金及約當現金收取之對價	\$ 12,295
減：處分之現金及約當現金餘額	(<u>9,825</u>)
	<u>\$ 2,470</u>

三一、與非控制權益之權益交易

合併公司於 106 年 3 月向非控制權益收購北京御佳公司 49.0% 之持股，致持股比例由 51.0% 增加至 100.0%。

由於上述交易並未改變合併公司對北京御佳公司之控制，合併公司係視為權益交易處理。

	<u>北京御佳公司</u>
給付之對價	(\$163,925)
子公司淨資產帳面金額按相對權益變動計算 應轉出非控制權益之金額	<u>137,598</u>
權益交易差額	<u>(\$ 26,327)</u>
<u>權益交易差額調整科目</u>	
資本公積－實際取得或處分子公司股權價格 與帳面價值差額	(25,396)
未分配盈餘	(<u>931</u>)
	<u>(\$ 26,327)</u>

合併公司於 105 年 3 月向非控制權益收購久裕公司 4.5% 之持股，致持股比例由 35.0% 增加至 39.5%。

由於上述交易並未改變合併公司對久裕公司之控制，合併公司係視為權益交易處理。

	<u>久裕公司</u>
給付之對價	(\$ 46,066)
子公司淨資產帳面金額按相對權益變動計算 應轉出非控制權益之金額	<u>48,591</u>
權益交易差額	<u>\$ 2,525</u>
<u>權益交易差額調整科目</u>	
資本公積－實際取得或處分子公司股權價格 與帳面價值差額	<u>\$ 2,525</u>

三二、非現金交易

合併公司於 106 年及 105 年 1 月 1 日至 3 月 31 日進行下列非現金交易之投資活動：

- (一) 合併公司 103 年 2 月處分正大博愛投資有限公司 12% 股權之價款為 77,833 仟元，於 106 年 3 月 31 日暨 105 年 12 月 31 日及 3 月 31 日尚未收現分別為 5,715 仟元、39,087 仟元及 39,087 仟元。

(二) 合併公司 104 年 11 月處分上海菱泰醫療器械有限公司 75.5% 股權之價款為 51,202 仟元，於 106 年 3 月 31 日暨 105 年 12 月 31 日及 3 月 31 日尚未收現分別為 30,900 仟元、35,641 仟元及 51,202 仟元。

(三) 合併公司 106 年 3 月取得北京御佳公司 49.0% 股權之價款為 163,925 仟元，於 106 年 3 月 31 日尚未付現 54,055 仟元。

三三、營業租賃協議

(一) 合併公司為承租人

營業租賃係承租及轉租若干房屋暨承租汽車，租賃期間為 1 至 14 年。於租賃期間終止時，合併公司對租賃房屋及汽車並無優惠承購權。

不可取消營業租賃之未來最低租賃給付總額如下：

	106年3月31日	105年12月31日	105年3月31日
不超過 1 年	\$ 71,550	\$ 87,970	\$ 81,090
1~5 年	162,819	122,239	91,203
超過 5 年	<u>31,740</u>	<u>27,268</u>	<u>14,245</u>
	<u>\$ 266,109</u>	<u>\$ 237,477</u>	<u>\$ 186,538</u>

截至 106 年 3 月 31 日暨 105 年 12 月 31 日及 3 月 31 日止，合併公司因不可取消之轉租合約預期將收到之未來最低轉租給付總額分別為 96,840 仟元、106,806 仟元及 51,237 仟元。

當期認列於損益之租賃給付如下：

	106年1月1日 至3月31日	105年1月1日 至3月31日
最低租賃給付	<u>\$ 25,718</u>	<u>\$ 25,191</u>

(二) 合併公司為出租人

營業租賃係出租及轉租不動產暨出租設備，租賃期間為 1 至 10 年。承租人於租賃期間結束時，對該等不動產及設備不具有優惠承購權。

不可取消營業租賃之未來應收最低租賃給付總額如下：

	106年3月31日	105年12月31日	105年3月31日
不超過1年	\$ 36,226	\$ 26,765	\$ 28,489
1~5年	74,684	80,601	34,902
超過5年	5,686	12,348	3,110
	<u>\$ 116,596</u>	<u>\$ 119,714</u>	<u>\$ 66,501</u>

除上述最低租賃給付應收款外，合併公司之部分不動產轉租合約亦包含或有租金條款，約定承租人應按其每月營業收入之特定百分比給付或有租金。

三四、資本風險管理

合併公司進行資本管理以確保集團內各企業能夠於繼續經營之前提下，藉由將債務及權益餘額最適化，以使股東報酬極大化。

合併公司資本結構係由合併公司之淨債務（即借款減除現金及約當現金）及歸屬於本公司業主之權益（即股本、資本公積、保留盈餘及其他權益項目）組成。

合併公司不須遵守其他外部資本規定。

合併公司主要管理階層每年重新檢視集團資本結構，其檢視內容包括考量各類資本之成本及相關風險。合併公司依據主要管理階層之建議，將藉由支付股利、發行新股、買回股份及發行新債或償付舊債等方式平衡其整體資本結構。

三五、金融工具

(一) 公允價值資訊－非按公允價值衡量之金融工具

公允價值衡量層級

106年3月31日

	帳面金額	公 允 價 值			合 計
		第 1 等級	第 2 等級	第 3 等級	
金融負債					
以攤銷後成本衡量之金融負債：					
－可轉換公司債	\$314,128	\$ _____	\$316,876	\$ _____	\$316,876

105 年 12 月 31 日

帳面金額	公允價值			合計	
	第 1 等級	第 2 等級	第 3 等級		
<u>金融負債</u>					
以攤銷後成本衡量之金融負債：					
— 可轉換公司債	\$312,905	\$ -	\$316,301	\$ -	\$316,301

105 年 3 月 31 日

帳面金額	公允價值			合計	
	第 1 等級	第 2 等級	第 3 等級		
<u>金融負債</u>					
以攤銷後成本衡量之金融負債：					
— 可轉換公司債	\$385,794	\$ -	\$392,032	\$ -	\$392,032

上述第 2 等級之公允價值衡量，係依收益法之現金流量折現分析決定。

(二) 公允價值資訊—以重複性基礎按公允價值衡量之金融工具

1. 公允價值衡量層級

106 年 3 月 31 日

	第 1 等級	第 2 等級	第 3 等級	合計
<u>透過損益按公允價值衡量之金融資產</u>				
衍生工具	\$ -	\$ -	\$ 1,014	\$ 1,014
<u>備供出售金融資產</u>				
國內上市(櫃)有價證券				
— 權益投資	\$ 164,919	\$ -	\$ -	\$ 164,919
國外上市(櫃)有價證券				
— 權益投資	221,552	-	-	221,552
基金受益權憑證	45,113	-	-	45,113
合計	\$ 431,584	\$ -	\$ -	\$ 431,584
<u>透過損益按公允價值衡量之金融負債</u>				
衍生工具	\$ -	\$ 807	\$ -	\$ 807

105 年 12 月 31 日

	第 1 等級	第 2 等級	第 3 等級	合計
<u>透過損益按公允價值衡量之金融資產</u>				
衍生工具	\$ -	\$ 6,634	\$ 716	\$ 7,350
<u>備供出售金融資產</u>				
國內上市(櫃)有價證券				
— 權益投資	\$ 183,171	\$ -	\$ -	\$ 183,171
國外上市(櫃)有價證券				
— 權益投資	253,249	-	-	253,249
基金受益權憑證	45,076	-	-	45,076
合計	\$ 481,496	\$ -	\$ -	\$ 481,496

105 年 3 月 31 日

	第 1 等級	第 2 等級	第 3 等級	合 計
<u>備供出售金融資產</u>				
國內上市(櫃)有價證券				
－權益投資	\$ 201,995	\$ -	\$ -	\$ 201,995
國外上市(櫃)有價證券				
－權益投資	<u>386,304</u>	<u>-</u>	<u>-</u>	<u>386,304</u>
合 計	<u>\$ 588,299</u>	<u>\$ -</u>	<u>\$ -</u>	<u>\$ 588,299</u>
<u>透過損益按公允價值衡</u>				
<u>量之金融負債</u>				
衍生工具	<u>\$ -</u>	<u>\$ 4,322</u>	<u>\$ -</u>	<u>\$ 4,322</u>

106 年及 105 年 1 月 1 日至 3 月 31 日無第 1 等級與第 2 等級公允價值衡量間移轉之情形。

2. 金融工具以第 3 等級公允價值衡量之調節

106 年 1 月 1 日至 3 月 31 日

金 融 資 產	透 過 損 益 按 公 允 價 值 衡 量 衍 生 工 具
年初餘額	\$ 716
認列於損益(其他利益及損失)	
－未實現	<u>298</u>
年底餘額	<u>\$ 1,014</u>

105 年 1 月 1 日至 3 月 31 日

無。

3. 第 2 等級公允價值衡量之評價技術及輸入值

金 融 工 具 類 別	評 價 技 術 及 輸 入 值
衍生工具－遠期外匯合約	現金流量折現法：按期末之可觀察遠期匯率及合約所訂匯率估計未來現金流量，並以可反映各交易對方信用風險之折現率分別折現。

4. 第 3 等級公允價值衡量之評價技術及輸入值

衍生工具－股票認購權證係採用選擇權定價模式估算公允價值，採用之重大不可觀察輸入值為股價波動度。當股價波動度增加，該等衍生工具公允價值將會增加。於 106 年 3 月 31 日

及 105 年 12 月 31 日所採用之股價波動度分別為 20.38% 及 23.69%。

(三) 金融工具之種類

	106年3月31日	105年12月31日	105年3月31日
<u>金融資產</u>			
透過損益按公允價值衡量			
持有供交易放款及應收款(註1)	\$ 1,014	\$ 7,350	\$ -
備供出售金融資產(註2)	10,087,757	11,787,831	10,862,315
	629,554	681,054	787,803
<u>金融負債</u>			
透過損益按公允價值衡量			
持有供交易以攤銷後成本衡量(註3)	807	-	4,322
	5,983,472	7,416,239	6,875,490

註 1：餘額係包含現金及約當現金、無活絡市場之債務工具投資、應收款項、其他應收款項、存出保證金、長期應收款項及其他金融資產等以攤銷後成本衡量之放款及應收款。

註 2：餘額係包含分類為備供出售之以成本衡量金融資產餘額。

註 3：餘額係包含短期借款、應付款項、應付公司債、長期借款、長期應付款項、存入保證金及其他金融負債等以攤銷後成本衡量之金融負債。

(四) 財務風險管理目的與政策

合併公司主要金融工具包括現金及約當現金、權益投資、無活絡市場之債務工具投資、應收票據、應收帳款、應付票據、應付帳款、應付公司債及借款。合併公司之財務部門係為各業務單位提供服務，統籌協調進入金融市場操作，藉由依照風險程度與廣度分析暴險，予以監督及管理合併公司營運有關之財務風險。該等風險包括市場風險（包含匯率風險、利率風險及其他價格風險）、信用風險及流動性風險。

合併公司透過衍生金融工具規避暴險，以減輕該等風險之影響。衍生金融工具之運用受合併公司董事會通過之政策所規範。合

併公司並未以投機目的而進行金融工具（包括衍生金融工具）之交易。

1. 市場風險

合併公司之營運活動使合併公司承擔之主要財務風險為外幣匯率變動風險（參閱下述(1)）以及利率變動風險（參閱下述(2)）。

(1) 匯率風險

合併公司從事外幣計價之銷貨及進貨交易，因而使合併公司產生匯率變動暴險。合併公司匯率暴險之管理係於政策許可之範圍內，利用遠期外匯合約管理風險。

合併公司於資產負債表日非功能性貨幣計價之貨幣性資產與貨幣性負債帳面金額（包含合併財務報表中已沖銷之非功能性貨幣計價之貨幣性項目）以及具匯率風險暴險之衍生工具帳面金額，參閱附註三九。

敏感度分析

合併公司主要係受美元、日元及歐元匯率波動之影響。

下表詳細說明當各功能性貨幣對各攸關外幣之匯率增加及減少 1% 時，合併公司之敏感度分析。1% 係為集團內部向主要管理階層報告匯率風險時所使用之敏感度比率，亦代表管理階層對外幣匯率之合理可能變動範圍之評估。敏感度分析僅包括流通在外之外幣貨幣性項目，並將其期末之換算以匯率變動 1% 予以調整。下表之金額係表示當各功能性貨幣相對於各相關貨幣升值 1% 時，將使稅前淨利增加（減少）之金額；當各功能性貨幣相對於各相關外幣貶值 1% 時，其對稅前淨利之影響將為同金額之負數。

	美 元 之 影 響	美 元 之 影 響
	106年1月1日 至3月31日	105年1月1日 至3月31日
損 益	(\$ 5,243) (i)	(\$ 1,775) (i)

損 益	日 元 之 影 響	
	106年1月1日 至3月31日	105年1月1日 至3月31日
	\$ 319 (ii)	\$ 1,058 (ii)

損 益	歐 元 之 影 響	
	106年1月1日 至3月31日	105年1月1日 至3月31日
	\$ 39 (iii)	\$ 542 (iii)

(i) 主要源自於合併公司於資產負債表日尚流通在外且未進行現金流量避險之美元計價銀行存款、無活絡市場之債務工具投資及應付帳款。

(ii) 主要源自於合併公司於資產負債表日尚流通在外且未進行現金流量避險之日元計價銀行存款及應付帳款。

(iii) 主要源自於合併公司於資產負債表日尚流通在外且未進行現金流量避險之歐元計價銀行存款及應付帳款。

合併公司於本期對美元之匯率敏感度上升，主係因以美元計價之銀行存款增加所致；對日元之匯率敏感度下降，主係因以日元計價之銀行存款增加所致；對歐元之匯率敏感度下降，主要係以歐元計價之銀行存款增加所致。

(2) 利率風險

因合併公司內之個體同時以固定及浮動利率暨借入資金，因而產生利率暴險。合併公司隨時注意市場利率之變動，以管理利率風險。

合併公司於資產負債表日受利率暴險之金融資產及金融負債帳面金額如下：

	106年3月31日	105年12月31日	105年3月31日
具公允價值利率風險			
—金融資產	\$ 1,426,714	\$ 1,388,628	\$ 1,425,933
—金融負債	2,291,436	1,794,562	2,051,190
具現金流量利率風險			
—金融負債	19,178	19,920	24,068

敏感度分析

下列敏感度分析係依非衍生工具於資產負債表日之利率暴險而決定。對於浮動利率負債，其分析方式係假設資產負債表日流通在外之負債金額於報導期間皆流通在外。集團內部向主要管理階層報告利率時所使用之變動率為利率增加或減少 1%，此亦代表管理階層對利率之合理可能變動範圍之評估。

若利率增加／減少 1%，在所有其他變數維持不變之情況下，合併公司 106 年及 105 年 1 月 1 日至 3 月 31 日之淨利將減少／增加 48 仟元及 60 仟元。

合併公司於本期對利率之敏感度下降，主因為變動利率之借款減少。

(3) 其他價格風險

合併公司因上市櫃權益證券投資而產生權益價格暴險。合併公司指派特定人員監督及評估價格風險。

敏感度分析

下列敏感度分析係依資產負債表日之權益價格暴險進行。

若權益價格上漲／下跌 1%，106 年及 105 年 1 月 1 日至 3 月 31 日稅前其他綜合損益將因備供出售金融資產公允價值變動分別增加／減少 4,316 仟元及 5,883 仟元。

合併公司於本期對價格風險之敏感度下降，主因備供出售金融資產公允價值減少所致。

2. 信用風險

信用風險係指交易對方拖欠合約義務而造成集團財務損失之風險。截至資產負債表日，合併公司可能因交易對方未履行義務及合併公司提供財務保證造成財務損失之最大信用風險暴險主要係來自於：

- (1) 合併資產負債表所認列之金融資產帳面金額。
- (2) 合併公司提供財務保證所產生之或有負債金額。

為減輕信用風險，合併公司採行之政策係指派專責人員負責授信額度之決定、授信核准及其他監控程序以確保逾期應收款項之回收已採取適當行動。此外，合併公司於資產負債表日會逐一複核應收款項之可回收金額以確保無法回收之應收款項已提列適當減損損失。

合併公司之信用風險主要係集中於前兩大客戶，截至 106 年 3 月 31 日暨 105 年 12 月 31 日及 3 月 31 日止，應收票據及應收帳款總額來自前述客戶之比率分別為 30%、57%及 29%。

3. 流動性風險

合併公司係透過管理及維持足夠部位之現金及約當現金以支應集團營運並減輕現金流量波動之影響。合併公司管理階層監督銀行融資額度使用狀況並確保借款合同條款之遵循。

銀行借款對合併公司而言係為一項重要流動性來源。截至 106 年 3 月 31 日暨 105 年 12 月 31 日及 3 月 31 日止，合併公司未動用之融資額度分別為 3,118,547 仟元、3,692,477 仟元及 4,166,909 仟元。

(1) 非衍生金融負債之流動性及利率風險表

非衍生金融負債剩餘合約到期分析係依合併公司最早可能被要求還款之日期，按金融負債未折現現金流量（包含本金及估計利息）編製。因此，本公司可被要求立即還款之銀行借款，係列於下表最早之期間內，不考慮銀行立即執行該權利之機率；其他非衍生金融負債到期分析係依照約定之還款日編製。

106 年 3 月 31 日

	要求即付或 不超過1個月	1~3個月	3~6個月	6個月~1年	1~2年	超過2年
非衍生金融負債						
無附息負債	\$ 1,111,576	\$ 2,143,794	\$ 407,514	\$ 6,624	\$ 1,601	\$ 1,268
浮動利率工具	262	539	10,787	1,574	3,148	3,148
固定利率工具	551,311	850,947	-	494,993	18,800	406,866
	<u>\$ 1,663,149</u>	<u>\$ 2,995,280</u>	<u>\$ 418,301</u>	<u>\$ 503,191</u>	<u>\$ 23,549</u>	<u>\$ 411,282</u>

105年12月31日

	要求即付或 不超過1個月	1~3個月	3~6個月	6個月~1年	1~2年	超過2年
非衍生金融負債						
無附息負債	\$ 2,153,046	\$ 2,863,540	\$ 553,237	\$ 31,101	\$ -	\$ 833
浮動利率工具	262	539	10,787	1,574	3,148	3,935
固定利率工具	<u>795,849</u>	<u>202</u>	<u>303</u>	<u>306,739</u>	<u>318,900</u>	<u>406,866</u>
	<u>\$ 2,949,157</u>	<u>\$ 2,864,281</u>	<u>\$ 564,327</u>	<u>\$ 339,414</u>	<u>\$ 322,048</u>	<u>\$ 411,634</u>

105年3月31日

	要求即付或 不超過1個月	1~3個月	3~6個月	6個月~1年	1~2年	超過2年
非衍生金融負債						
無附息負債	\$ 1,895,065	\$ 2,431,644	\$ 463,226	\$ 8,455	\$ 695	\$ 1,147
浮動利率工具	558	1,394	1,668	11,622	3,156	6,313
固定利率工具	<u>370,983</u>	<u>601,061</u>	<u>268</u>	<u>100,136</u>	<u>517,125</u>	<u>505,766</u>
	<u>\$ 2,266,606</u>	<u>\$ 3,034,099</u>	<u>\$ 465,162</u>	<u>\$ 120,213</u>	<u>\$ 520,976</u>	<u>\$ 513,226</u>

上述非衍生金融資產及負債之浮動利率工具金額，將因浮動利率與資產負債表日所估計之利率不同而改變。

(2) 衍生金融負債之流動性及利率風險表

針對衍生金融工具之流動性分析，就採總額交割之衍生工具而言，係以未折現之總現金流入及流出為基礎編製。

106年3月31日

	要求即付或 不超過1個月	1-3個月	3-6個月	6個月-1年	1-2年	超過2年
總額交割						
遠期外匯合約						
一流入	\$ 33,519	\$ 37,897	\$ -	\$ -	\$ -	\$ -
一流出	<u>34,121</u>	<u>38,102</u>	<u>-</u>	<u>-</u>	<u>-</u>	<u>-</u>
	<u>(\$ 602)</u>	<u>(\$ 205)</u>	<u>\$ -</u>	<u>\$ -</u>	<u>\$ -</u>	<u>\$ -</u>

105年12月31日

	要求即付或 不超過1個月	1-3個月	3-6個月	6個月-1年	1-2年	超過2年
總額交割						
遠期外匯合約						
一流入	\$ 170,567	\$ 151,542	\$ -	\$ -	\$ -	\$ -
一流出	<u>165,991</u>	<u>149,484</u>	<u>-</u>	<u>-</u>	<u>-</u>	<u>-</u>
	<u>\$ 4,576</u>	<u>\$ 2,058</u>	<u>\$ -</u>	<u>\$ -</u>	<u>\$ -</u>	<u>\$ -</u>

105年3月31日

	要求即付或 不超過1個月	1-3個月	3-6個月	6個月-1年	1-2年	超過2年
總額交割						
遠期外匯合約						
一流入	\$ 64,076	\$ 113,946	\$ -	\$ -	\$ -	\$ -
一流出	<u>66,868</u>	<u>115,476</u>	<u>-</u>	<u>-</u>	<u>-</u>	<u>-</u>
	<u>(\$ 2,792)</u>	<u>(\$ 1,530)</u>	<u>\$ -</u>	<u>\$ -</u>	<u>\$ -</u>	<u>\$ -</u>

(五) 金融資產移轉資訊

合併公司讓售應收票據之相關資訊如下：

106年3月31日

交易對象	讓售金額	除列金額	額	度	已預支金額	已預支金額 年利率(%)
和潤企業股份 有限公司	\$ -	\$ -	\$ 30,000		\$ -	6.00%-7.75%

105年12月31日

交易對象	讓售金額	除列金額	額	度	已預支金額	已預支金額 年利率(%)
和潤企業股份 有限公司	\$ 1,250	\$ 1,250	\$ 30,000		\$ 1,250	6.00%-7.75%

105年3月31日

交易對象	讓售金額	除列金額	額	度	已預支金額	已預支金額 年利率(%)
和潤企業股份 有限公司	\$ 7,779	\$ 7,779	\$ 30,000		\$ 7,779	6.00%-7.75%

上述額度可循環使用。

依讓售合約之約定，因商業糾紛（如銷貨退回或折讓等）而產生之損失由合併公司承擔，因信用風險而產生之損失則由該公司承擔。

三六、關係人交易

本公司及子公司（係本公司之關係人）間之交易、帳戶餘額、收益及費損於合併時全數予以銷除，故未揭露於本附註。除已於其他附註揭露者外，合併公司與其他關係人間之交易如下。

(一) 關係人名稱及其關係

關係人名稱	與合併公司之關係
佳儀投資股份有限公司	具重大影響之投資者
佳赫投資股份有限公司	具重大影響之投資者
久裕投資股份有限公司（久裕投資公司）	105年6月16日以前為具重大影響之投資者
佳特健康事業股份有限公司	關聯企業

(接次頁)

(承前頁)

關 係 人 名 稱	與 合 併 公 司 之 關 係
集康公司	關聯企業
視捷光學科技股份有限公司	關聯企業
朝盈股份有限公司	關聯企業
Excelsior Renal Service Co., Limited (Excelsior Renal Service)	關聯企業
Asia Best Healthcare Co., Limited (Asia Best Healthcare)	關聯企業
億代富國際股份有限公司 (億代富公司)	關聯企業
CYJ INTERNATIONAL COMPANY LIMITED (CYJ INTERNATIONAL)	關聯企業
裕康國際醫藥股份有限公司 (裕康公司)	關聯企業 (106年3月10 日以前為子公司)
曜勝生技股份有限公司 (曜勝公司)	關聯企業之子公司
新光佳醫資產管理事業股份有限公司 (新光佳醫 公司)	合 資
碧友生技股份有限公司 (碧友公司)	本公司為其董事

(二) 營業收入

帳 列 項 目	關 係 人 類 別 / 名 稱	106年1月1日 至3月31日	105年1月1日 至3月31日
銷貨收入	關聯企業		
	集康公司	\$ 305,197	\$ 263,728
	Excelsior Renal Service	161,128	153,213
	其 他	6,340	5,458
		<u>472,665</u>	<u>422,399</u>
	關聯企業之子公司	24	-
維修收入	合 資	-	3
		<u>\$ 472,689</u>	<u>\$ 422,402</u>
	關聯企業		
	Excelsior Renal Service	\$ 16,254	\$ 15,097
	其 他	451	43
		<u>\$ 16,705</u>	<u>\$ 15,140</u>

(接次頁)

(承前頁)

帳列項目	關係人類別／名稱	106年1月1日 至3月31日	105年1月1日 至3月31日
其他營業收入－ 租金收入	關聯企業 合資 新光佳醫公司 關聯企業之子公司 曜勝公司 其他	\$ 1,003 1,379 1,614 18 <u>\$ 4,014</u>	\$ 956 1,379 - 18 <u>\$ 2,353</u>
其他營業收入－ 服務收入	關聯企業 合資 關聯企業之子公司	\$ 2,176 750 595 <u>\$ 3,521</u>	\$ 1,728 750 372 <u>\$ 2,850</u>

(三) 進 貨

關係人類別／名稱	106年1月1日 至3月31日	105年1月1日 至3月31日
關聯企業	\$ 3,012	\$ 2,414
關聯企業之子公司	19	2,189
	<u>\$ 3,031</u>	<u>\$ 4,603</u>

(四) 應收關係人款項

帳列項目	關係人類別／名稱	106年3月31日	105年12月31日	105年3月31日
應收票據－關係 人	關聯企業 億代富公司	\$ 13	\$ 13	\$ 47
其他應收票據－ 關係人	關聯企業 億代富公司	10,290	8,878	9,498
應收帳款－關係 人	關聯企業 集康公司 Excelsior Renal Service 其他 合資 關聯企業之子公司	310,104 129,680 11,582 - 909	480,498 132,266 9,397 - 1,723	284,942 126,222 8,964 791 -
其他應收款－關 係人	關聯企業 集康公司 Asia Best Healthcare 億代富公司 其他 關聯企業之子公司 曜勝公司	1,106 2,448 2,659 1,877 146	17 2,914 3,636 775 6,732	40 1,893 2,845 687 193
		<u>\$ 470,814</u>	<u>\$ 646,849</u>	<u>\$ 436,122</u>

(五) 應付關係人款項

帳列項目	關係人類別／名稱	106年3月31日	105年12月31日	105年3月31日
應付帳款－關係人	關聯企業			
	集康公司	\$ 3,527	\$ 3,802	\$ 3,496
	億代富公司	3,889	4,738	2,287
	其他	429	391	381
	關聯企業之子公司			
	曜勝公司	-	27	2,893
	本公司為其董事	-	30	-
其他應付款－關係人	關聯企業			
	集康公司	452	9,462	3,388
	CYJ	918	879	810
	INTERNATIONAL			
	關聯企業之子公司			
	曜勝公司	6,300	9,802	1,654
	合資	269	5	-
長期應付款－關係人（參閱附註三九）	合資			
	新光佳醫公司	<u>383,600</u>	<u>382,261</u>	<u>378,271</u>
		<u>\$ 399,384</u>	<u>\$ 411,397</u>	<u>\$ 393,180</u>

(六) 預付款項（帳列其他流動資產）

關係人類別／名稱	106年3月31日	105年12月31日	105年3月31日
本公司為其董事			
碧友公司	<u>\$ -</u>	<u>\$ -</u>	<u>\$ 612</u>

(七) 取得金融資產

106年1月1日至3月31日

無。

105年1月1日至3月31日

關係人類別／名稱	帳列項目	交易股數	交易標的	取得價款
105年6月以前為具重大影響之投資者				
久裕投資公司	採用權益法之投資	2,000,000	久裕公司普通股	<u>\$ 46,066</u>

(八) 處分金融資產

106年1月1日至3月31日

關係人類別 ／名稱	帳列項目	交易股數	交易標的	處分價款	處分(損)益
關聯企業					
集康公司	採用權益法 之投資	1,530,000	裕康公司普 通股	<u>\$ 12,295</u>	<u>(\$ 60)</u>

105年1月1日至3月31日

無。

(九) 處分其他資產 (處分待出售非流動資產)

關係人類別／名稱	處分價款		處分損益	
	106年1月1日 至3月31日	105年1月1日 至3月31日	106年1月1日 至3月31日	105年1月1日 至3月31日
合資				
新光佳醫公司	<u>\$ -</u>	<u>\$ 233,313</u>	<u>\$ -</u>	<u>\$ 54,018</u>

(十) 背書保證

為他人背書保證

關係人類別／名稱	106年3月31日	105年12月31日	105年3月31日
關聯企業—集康公司			
保證金額	\$ 600,016	\$ 750,025	\$ 340,613
實際動支金額	370,000	305,000	270,000

(十一) 其他關係人交易

帳列項目	關係人類別／名稱	106年1月1日 至3月31日	105年1月1日 至3月31日
租金費用(帳列其 他營業成本)	合資	<u>\$ 562</u>	<u>\$ -</u>
運費及倉儲費	關聯企業 集康公司	<u>\$ 8,553</u>	<u>\$ 8,410</u>
租金費用(帳列營 業費用)	關聯企業 集康公司	<u>\$ 1,026</u>	<u>\$ 1,024</u>

(接次頁)

(承前頁)

帳列項目	關係人類別／名稱	106年1月1日 至3月31日	105年1月1日 至3月31日
其他費用	關聯企業	\$ 364	\$ 339
	關聯企業之子公司	304	-
		<u>\$ 668</u>	<u>\$ 339</u>
租金收入(帳列其他收入)	關聯企業之子公司 曜勝公司	\$ 93	\$ 93

帳列項目	關係人類別／名稱	106年3月31日	105年12月31日	105年3月31日
預收款項(帳列其他流動負債)	關聯企業 合資 新光佳醫公司	\$ 989	\$ 1,631	\$ 1,192
		5,481	5,481	5,311
		<u>\$ 6,470</u>	<u>\$ 7,112</u>	<u>\$ 6,503</u>
長期預收款項(帳列其他非流動負債)	合資 新光佳醫公司	\$ 17,754	\$ 19,125	\$ 23,235

合併公司與關係人間之交易，除對佳特公司、集康公司及 Excelsior Renal Service 之銷貨價格係依成本加成計算外，餘係依一般條件進行。

合併公司向關係人收取或支付之租金係依當地租金行情決定，每季或每月收取或支付一次。

流通在外之應收關係人款項未收取保證。106年及105年1月1日至3月31日應收關係人款項並未提列呆帳費用。

流通在外之應付關係人款項餘額係未提供擔保。

(十二) 主要管理階層薪酬

	106年1月1日 至3月31日	105年1月1日 至3月31日
短期員工福利	\$ 14,926	\$ 17,528
退職後福利	213	368
	<u>\$ 15,139</u>	<u>\$ 17,896</u>

董事及其他主要管理階層之薪酬係由薪酬委員會依照個人績效及市場趨勢決定。

三七、質抵押之資產

合併公司下列資產已質抵押作為信用卡收單作業服務、借款額度及履約保證之擔保品：

	106年3月31日	105年12月31日	105年3月31日
備償現金及定期存款（帳列其他金融資產—流動）	\$ 383,857	\$ 482,355	\$ 408,096
應收票據及其他應收票據	385,296	385,296	416,897
應收帳款及其他應收款	313,713	355,091	258,801
不動產、廠房及設備—淨額	104,490	104,763	105,582
定期存款（帳列其他金融資產—非流動）	16,512	16,510	11,508
	<u>\$ 1,203,868</u>	<u>\$ 1,344,015</u>	<u>\$ 1,200,884</u>

三八、重大或有負債及未認列之合約承諾

除已於其他附註所述者外，合併公司於 106 年 3 月 31 日有下列重大承諾事項及或有事項：

- (一) 已開立未使用之信用狀餘額約 102,700 仟元。
- (二) 本公司於 96 年 1 月出售佳特公司 51% 股權予一香港公司，並與該香港公司簽訂一合資合約。依該合約規定，雙方已共同於香港設立一合資公司 Excelsior Renal Service，由本公司之子公司 Excelsior Healthcare 及該香港公司分別持股 49% 及 51%。Excelsior Renal Service 主要業務係在台灣設立分公司經營醫療器材之銷售及租賃等業務。又依據該合約規定，該香港公司有權於簽約日起 5 年後購買本公司所持有之全部佳特公司股權及 Excelsior Healthcare 所持有之全部 Excelsior Renal Service 股權，買賣價格由雙方另行議定。
- (三) 本公司與前述(三)之香港公司於 96 年 1 月簽訂一供貨合約。依該合約規定，本公司每年應按照各產品之約定價格向該香港公司採購約定數量之產品，若本公司當年度採購數量未達約定數量，則須按採購不足金額之一定比率支付該香港公司。
- (四) 本公司於 101 年 12 月與一美國公司修訂一專利權授權合約，該合約有效期間至專利權到期（於 108 年 10 月到期）為止。依該合約規定，本公司因製造及銷售專利商品，合約期間前 2 年每年應以按銷售數

量計算之給付金額與最低給付金額（依合約規定）孰大者支付權利金，續後每年應以按銷售數量計算之給付金額支付權利金。

- (五) 本公司於 99 年 9 月與 3-D Matrix, Ltd.（以下稱「3DM」）簽訂一授權合約，合約期間 10 年，合約到期時可自動展期 2 年，直至任一方於合約到期日之 6 個月以前通知終止時為止，續後合約到期時亦依同一方式展期。依該合約規定，3DM 應獨家授權本公司在台灣開發、銷售及製造合約所述產品，而本公司則應支付約定金額之授權金，並應於取得醫療主管機關相關核准後之約定期間內予以支付約定金額之存貨採購款。
- (六) 某個人於 100 年 6 月對本公司提起訴訟，主張本公司期前終止委任契約致受有損害，請求本公司賠償 11,447 仟元，此項訴訟案經台灣高等法院台中分院於 103 年 7 月判決本公司應給付賠償 6,700 仟元及相關利息；惟本公司不服判決，已於 103 年 9 月提起上訴，並經最高法院於 104 年 12 月判決其中 6,300 仟元部分發回原審高等法院台中分院審理中。合併公司管理階層認為此項訴訟案件尚不致對合併公司造成重大損失。
- (七) 本公司於 104 年 11 月與新光佳醫公司簽訂附買回條件之台中不動產買賣契約書。依該契約規定，本公司將以附買回條件出售台中不動產予新光佳醫公司，買賣價款 409,000 仟元（包含營業稅），相關附買回條件為買賣標的物之現有承租人自原起租日 104 年 6 月 14 日起之五年內提前退租，或自 104 年 6 月 14 日起之五年租期屆滿未行使續租之權利，且新光佳醫公司後續因重新招租作業時程延宕、租金收益或成本結構改變等因素，致使新光佳醫公司無法達到經營目標（年度稅後純益目標為原始投資股本歷次出資額總和之特定比率）時，本公司承諾新光佳醫公司得於該事實發生年度終了後之一年內，要求本公司依原始讓售價格買回買賣標的物。此項附買回條件之不動產買賣交易，本公司於移轉該不動產時，將該交易視為融資，並將交易所得價款認列為負債，不除列該不動產及認列任何處分損益。本公司嗣後執行買回權買回該不動產，視為負債之清償；本公司若未買回該不動產，則於買回權失效時除列該不動產及負債，並

將二者之差額認列為處分損益。截至 106 年 3 月 31 日止，合併公司因該交易所產生之應付款項為 383,600 仟元，帳列長期應付款一關係人。

(八) 本公司董事會於 106 年 3 月 9 日決議通過本公司與子公司詠鈺公司合併案，合併後以本公司為存續公司，詠鈺公司為消滅公司。

三九、具重大影響之外幣資產及負債資訊

以下資訊係按合併公司各個體功能性貨幣以外之外幣彙總表達，所揭露之匯率係指該等外幣換算至功能性貨幣之匯率。具重大影響之外幣資產及負債如下：

106 年 3 月 31 日

	外	幣	匯	率	帳	面	金	額
<u>外幣資產</u>								
<u>貨幣性項目</u>								
美 元	\$	7,777	30.38-30.42 (美元：新台幣)		\$	235,960		
美 元		15,025	6.89 (美元：人民幣)			455,772		
美 元		2,560	7.77 (美元：港幣)			77,644		
美 元		168	48.83 (美元：菲律賓幣)			5,095		
歐 元		1,225	32.54 (歐元：新台幣)			39,790		
人 民 幣		2,531	0.8 (人民幣：港幣)			11,124		
人 民 幣		1,300	0.15 (人民幣：美元)			5,724		
日 元		373,002	0.27 (日元：新台幣)			101,781		
						<u>\$ 932,890</u>		
<u>非貨幣性項目</u>								
<u>採權益法之關</u>								
<u>聯企業</u>								
美 元		45,767	6.899 (美元：人民幣)		\$	1,387,712		
港 幣		98,651	0.129 (港幣：美元)			384,394		
<u>其 他</u>								
美 元		33	7.769 (美元：港幣)			1,014		
日 元		230,196	0.273 (日元：新台幣)			62,843		
韓 元		5,807,621	0.027 (韓元：新台幣)			158,708		
						<u>\$ 1,994,671</u>		
<u>外幣負債</u>								
<u>貨幣性項目</u>								
美 元		6,351	30.33 (美元：新台幣)		\$	192,611		
美 元		135	6.68 (美元：人民幣)			4,116		
美 元		1,489	7.75 (美元：港幣)			45,163		

(接次頁)

(承前頁)

	外	幣	匯	率	帳	面	金	額
美 元	\$	274		48.83 (美元：菲律賓幣)	\$		8,310	
歐 元		1,343		32.54 (歐元：新台幣)			43,684	
日 元		489,625		0.27 (日元：新台幣)			133,668	
港 幣		100		0.89 (港幣：人民幣)			390	
							<u>\$ 427,942</u>	
<u>非貨幣性項目</u>								
美 元		27		30.33 (美元：新台幣)	\$		<u>807</u>	

105 年 12 月 31 日

	外	幣	匯	率	帳	面	金	額
<u>外 幣 資 產</u>								
<u>貨幣性項目</u>								
美 元	\$	7,021		32.25 (美元：新台幣)	\$		226,412	
美 元		14,517		6.94 (美元：人民幣)			467,847	
美 元		1,285		7.76 (美元：港幣)			41,279	
美 元		11		48.25 (美元：菲律賓幣)			355	
歐 元		1,755		33.90 (歐元：新台幣)			59,499	
歐 元		7		7.34 (歐元：人民幣)			237	
人 民 幣		3,983		1.11 (人民幣：港幣)			18,516	
人 民 幣		9,288		0.14 (人民幣：美元)			42,883	
日 元		451,373		0.28 (日元：新台幣)			124,399	
							<u>\$ 981,427</u>	
<u>非貨幣性項目</u>								
<u>採權益法之關</u>								
<u>聯企業</u>								
美 元		44,351		6.94 (美元：人民幣)	\$		1,430,314	
港 幣		87,682		0.13 (港幣：美元)			377,548	
<u>其 他</u>								
美 元		288		32.25 (美元：新台幣)			7,350	
日 元		194,746		0.28 (日元：新台幣)			53,672	
韓 元		7,389,000		0.027 (韓元：新台幣)			199,576	
							<u>\$ 2,068,460</u>	

外 幣 負 債

<u>貨幣性項目</u>								
美 元		15,410		32.25 (美元：新台幣)	\$		496,984	
美 元		30		6.473-6.937 (美元：人民幣)			953	
美 元		609		7.76 (美元：港幣)			19,640	
美 元		274		48.25 (美元：菲律賓幣)			8,837	
歐 元		1,109		33.90 (歐元：新台幣)			37,588	
日 元		519,531		0.28 (日元：新台幣)			143,183	
港 幣		100		0.90 (港幣：人民幣)			416	
							<u>\$ 707,601</u>	

105年3月31日

	外	幣	匯	率	帳	面	金	額
<u>外幣資產</u>								
<u>貨幣性項目</u>								
美 元	\$	7,925		32.185 (美元：新台幣)	\$		254,987	
美 元		7,187		6.461 (美元：人民幣)			231,263	
美 元		1,935		7.755 (美元：港幣)			62,265	
美 元		14		44.92 (美元：菲律賓幣)			451	
歐 元		68		36.51-37.12 (歐元：新台幣)			2,470	
歐 元		2		1.134 (歐元：美元)			73	
歐 元		23		8.613-8.798 (歐元：港幣)			807	
人 民 幣		280		4.972 (人民幣：新台幣)			1,359	
人 民 幣		662		1.26 (人民幣：港幣)			3,299	
日 元		124,625		0.286 (日元：新台幣)			35,680	
							<u>\$ 592,654</u>	
<u>非貨幣性項目</u>								
<u>採權益法之關</u>								
<u>聯企業</u>								
美 元		44,265		6.774 (美元：人民幣)	\$		1,424,677	
港 幣		85,809		0.129 (港幣：美元)			354,952	
<u>其 他</u>								
日 元		268,531		0.286 (日元：新台幣)			76,880	
韓 元		10,899,000		0.028 (韓元：新台幣)			311,230	
							<u>\$ 2,167,739</u>	
<u>外幣負債</u>								
<u>貨幣性項目</u>								
美 元		9,187		32.185 (美元：新台幣)	\$		295,698	
美 元		176		6.461 (美元：人民幣)			5,665	
美 元		1,514		7.755 (美元：港幣)			48,718	
美 元		663		44.920 (美元：菲律賓幣)			21,339	
歐 元		1,567		36.510 (歐元：新台幣)			57,211	
歐 元		10		8.80 (歐元：港幣)			375	
日 元		494,321		0.286 (日元：新台幣)			141,524	
							<u>\$ 570,530</u>	
<u>非貨幣性項目</u>								
美 元		134		32.185 (美元：新台幣)	\$		4,322	

合併公司主要承擔美元、日元及歐元之外幣匯率風險。以下資訊係按持有外幣個體之功能性貨幣彙總表達，所揭露之匯率係指該等功能性貨幣換算至表達貨幣之匯率。具重大影響之外幣兌換損益（已實現及未實現）如下：

功能性貨幣	106年1月1日至3月31日		105年1月1日至3月31日	
	功能性貨幣兌表達貨幣	淨兌換(損)益	功能性貨幣兌表達貨幣	淨兌換(損)益
新台幣	1 (新台幣：新台幣)	\$ 2,646	1 (新台幣：新台幣)	(\$ 3,490)
人民幣	4.40 (人民幣：新台幣)	(2,531)	5.06 (人民幣：新台幣)	(2,381)
港幣	4.01 (港幣：新台幣)	(3)	4.25 (港幣：新台幣)	(951)
美元	31.10 (美元：新台幣)	50	33.14 (美元：新台幣)	-
菲律賓幣	0.62(菲律賓幣：新台幣)	(147)	0.72(菲律賓幣：新台幣)	142
		<u>\$ 15</u>		<u>(\$ 6,680)</u>

四十、附註揭露事項

(一) 重大交易事項及(二)轉投資事業相關資訊：

1. 資金貸與他人：無。
2. 為他人背書保證：附表一。
3. 期末持有有價證券情形（不包含投資子公司、關聯企業及合資部分）：附表二。
4. 累積買進或賣出同一有價證券之金額達新台幣 3 億元或實收資本額 20% 以上：無。
5. 取得不動產之金額達新台幣 3 億元或實收資本額 20% 以上：無。
6. 處分不動產之金額達新台幣 3 億元或實收資本額 20% 以上：無。
7. 與關係人進、銷貨之金額達新台幣 1 億元或實收資本額 20% 以上：附表三。
8. 應收關係人款項達新台幣 1 億元或實收資本額 20% 以上：附表四。
9. 從事衍生工具交易：附註七。
10. 其他：母子公司間及各子公司間之業務關係及重要交易往來情形及金額：附表五。
11. 被投資公司資訊（不包含大陸被投資公司）：附表六。

(三) 大陸投資資訊：

1. 大陸被投資公司名稱、主要營業項目、實收資本額、投資方式、資金匯出入情形、持股比例、投資損益、期末投資帳面金額、已匯回投資損益及赴大陸地區投資限額：附表七。
2. 與大陸被投資公司直接或間接經由第三地區所發生下列之重大交易事項，及其價格、付款條件、未實現損益：附表八。

四一、部門資訊

合併公司提供予主要營運決策者用以分配資源及評量部門績效之資訊，著重於以公司別衡量，因此應報導部門如下：

- (一) 佳醫部門—本公司。
- (二) 曜亞部門—曜亞公司、香港曜亞公司、佳美公司、廣州曜亞公司、香港佳美公司及北京佳美公司。
- (三) 久裕部門—久裕公司及裕康公司。
- (四) 香港佳醫部門—香港佳醫公司、上海菱泰公司、煜嘉公司、北京御佳公司、上海萬麗公司及上海百笠公司。
- (五) 其他部門—佳愛公司、Excelsior Healthcare、詠鈺公司、EG Healthcare 及上海聯醫公司。

應報導部門之相關資訊如下：

	佳醫部門	曜亞部門	久裕部門	香港佳醫部門	其他部門	調節及銷除	合計
<u>106年1月1日至</u>							
<u>3月31日</u>							
來自外部客戶收入	\$ 838,851	\$ 282,149	\$ 306,442	\$ 22,709	\$ 37,009	\$ -	\$ 1,487,160
部門間收入	2,813	140	15	-	83	(3,051)	-
收入合計	<u>\$ 841,664</u>	<u>\$ 282,289</u>	<u>\$ 306,457</u>	<u>\$ 22,709</u>	<u>\$ 37,092</u>	<u>(\$ 3,051)</u>	<u>\$ 1,487,160</u>
利息收入	\$ 221	\$ 1,533	\$ 115	\$ 6,708	\$ 168	\$ -	\$ 8,745
財務成本	\$ 1,413	\$ 1,247	\$ 6,059	\$ 563	\$ 89	\$ -	\$ 9,371
折舊與攤銷	\$ 5,376	\$ 7,917	\$ 2,798	\$ 3,686	\$ 974	(\$ 5)	\$ 20,746
部門利益	\$ 71,225	\$ 45,332	\$ 913	\$ 23,935	\$ 26,686	(\$ 69,516)	\$ 98,575
未分配金額	79,203	-	-	-	-	-	79,203
稅前淨利	<u>\$ 150,428</u>	<u>\$ 45,332</u>	<u>\$ 913</u>	<u>\$ 23,935</u>	<u>\$ 26,686</u>	<u>(\$ 69,516)</u>	<u>\$ 177,778</u>
<u>105年1月1日至</u>							
<u>3月31日</u>							
來自外部客戶收入	\$ 768,523	\$ 309,570	\$ 312,596	\$ 38,879	\$ 60,504	\$ -	\$ 1,490,072
部門間收入	19,869	2,025	15	-	152	(22,061)	-
收入合計	<u>\$ 788,392</u>	<u>\$ 311,595</u>	<u>\$ 312,611</u>	<u>\$ 38,879</u>	<u>\$ 60,656</u>	<u>(\$ 22,061)</u>	<u>\$ 1,490,072</u>
利息收入	\$ 610	\$ 1,021	\$ 134	\$ 7,091	\$ 170	\$ -	\$ 9,026
財務成本	\$ 882	\$ 1,239	\$ 5,618	\$ 626	\$ 116	\$ -	\$ 8,481
折舊與攤銷	\$ 6,943	\$ 8,720	\$ 4,408	\$ 2,961	\$ 2,780	(\$ 5)	\$ 25,807
部門利益	\$ 70,026	\$ 42,825	\$ 6,237	\$ 6,271	\$ 14,901	(\$ 36,616)	\$ 103,644
未分配金額	71,119	-	-	-	-	-	71,119
稅前淨利	<u>\$ 141,145</u>	<u>\$ 42,825</u>	<u>\$ 6,237</u>	<u>\$ 6,271</u>	<u>\$ 14,901</u>	<u>(\$ 36,616)</u>	<u>\$ 174,763</u>

佳醫健康事業股份有限公司及子公司
 期末持有有價證券情形（不包含投資子公司、關聯企業及合資部分）

民國 106 年 3 月 31 日

附表二

單位：新台幣千元

持有之公司	有價證券種類及名稱（註 1）	與有價證券發行人之關係	帳列	科目	期股數 / 單位數	帳面金額	持股比例	公允價值（註 1）	備註
佳醫健康事業股份有限公司	股票 科妍生物科技股份有限公司 3-D Matrix, Ltd. Caregen Co., Ltd.	-	備供出售金融資產—非流動	備供出售金融資產—非流動	2,126,360	\$ 107,594	4.0%	\$ 107,594	-
	加威股份有限公司	-	備供出售金融資產—非流動	備供出售金融資產—非流動	302,400	62,844	1.4%	62,844	-
	敏盛醫控股份有限公司	-	以成本衡量之金融資產—非流動	以成本衡量之金融資產—非流動	55,500	97,870	0.5%	97,870	-
	敏盛資產管理股份有限公司	-	以成本衡量之金融資產—非流動	以成本衡量之金融資產—非流動	3,795,000	38,175	17.3%	33,249	-
	瑞光健康科技股份有限公司	-	以成本衡量之金融資產—非流動	以成本衡量之金融資產—非流動	1,580,526	13,684	1.1%	18,628	-
	碧友生技股份有限公司	-	以成本衡量之金融資產—非流動	以成本衡量之金融資產—非流動	669,473	6,316	1.1%	6,907	-
	善德生化科技股份有限公司	-	以成本衡量之金融資產—非流動	以成本衡量之金融資產—非流動	2,423,951	29,857	8.4%	30,331	-
	林口育樂事業股份有限公司	本公司為其董事	以成本衡量之金融資產—非流動	以成本衡量之金融資產—非流動	411,400	3,216	7.5%	3,118	-
	基金受益憑證 合庫貨幣市場基金	-	以成本衡量之金融資產—非流動	以成本衡量之金融資產—非流動	584,894	7,655	1.2%	6,218	-
Excelsior Healthcare Co. Limited	股票 正大博愛投資有限公司	-	備供出售金融資產—流動	備供出售金融資產—流動	4,478,949	45,113	-	45,113	-
曜亞國際股份有限公司	股票 科妍生物科技股份有限公司 Caregen Co., Ltd.	-	以成本衡量之金融資產—非流動	以成本衡量之金融資產—非流動	10,000	25,082	8.0%	17,114	-
曜亞國際（香港）有限公司	股票 科妍生物科技股份有限公司 Caregen Co., Ltd. 股票認購權證	-	備供出售金融資產—非流動	備供出售金融資產—非流動	1,132,895	57,325	2.1%	57,325	-
	Viveve Medical Inc.	-	備供出售金融資產—非流動	備供出售金融資產—非流動	34,500	60,838	0.3%	60,838	-
佳醫美人股份有限公司	股票 佳芳生物科技股份有限公司	-	透過損益按公允價值衡量之金融資產—流動	透過損益按公允價值衡量之金融資產—流動	25,000	1,014	-	1,014	-
久裕企業股份有限公司	股票 國藥物流有限公司	-	以成本衡量之金融資產—非流動	以成本衡量之金融資產—非流動	190,000	1,682	19.0%	2,604	-
	子公司久裕企業股份有限公司為其董事	-	以成本衡量之金融資產—非流動	以成本衡量之金融資產—非流動	(註 2)	66,603	17.7%	-	-

註 1：未上市（櫃）公司之股票，如無公開市價，以淨值填列。

註 2：係有限公司，故無股數。

佳醫健康事業股份有限公司及子公司
 與關係人進、銷貨之金額達新台幣 1 億元或實收資本額 20%以上

民國 106 年 1 月 1 日至 3 月 31 日

附表三

單位：新台幣仟元

進(銷)貨之公司	交易對象名稱	關係	交易情形			交易條件與一般交易原	應收(付)票據、帳款	備註
			進(銷)貨金	佔總進(銷)貨額之比率	授信期			
佳醫健康事業股份有限公司	Excelsior Renal Service Co., Limited	子公司 Excelsior Healthcare Co., Limited 之關聯企業	銷貨 (\$ 161,128)	(20.2%)	依產品別分別按月結後 30 天、45 天及 60 天收款	價授	除	
	集康國際股份有限公司	關聯企業	銷貨 (305,197)	(38.0%)	依產品別分別按月結後 30 天及 90 天收款	按成本加成，略低於一般價格，係本公司對其銷貨之相關銷售費用亦較低所致。	\$ 129,680	15.9%
						按成本加成，略低於一般價格，係本公司對其銷貨之相關銷售費用亦較低所致。	310,104	38.0%
								—
								—

佳醫健康事業股份有限公司及子公司
應收關係人款項達新台幣 1 億元或實收資本額 20% 以上

民國 106 年 3 月 31 日

單位：新台幣仟元

附表四

帳列應收款項之公司	交易對象名稱	關係	應收關係人款項	週轉率	逾期應收金額	應收關係人款項處理方式	應收後收回金額(註)	提列帳額	備抵額	註
佳醫健康事業股份有限公司	集康國際股份有限公司	關聯企業	應收帳款 其他應收款	4.04 次/年	\$ 310,104 1,106 <u>\$ 311,210</u>	- -	\$ - -	\$ - -	- -	
	Excelsior Renal Service Co., Limited	子公司 Excelsior Healthcare Co., Limited 之關聯企業	應收帳款 其他應收款	4.88 次/年	\$ 129,680 781 <u>\$ 130,461</u>	加強催收 -	\$ 6,222 -	\$ 53,512 <u>\$ 53,512</u>	- -	

註：係截至 106 年 4 月 27 日止之收回金額。

佳醫健康事業股份有限公司及子公司
 母子公司間業務關係及重要交易往來情形

民國 106 年 1 月 1 日至 3 月 31 日

附表五

單位：新台幣仟元

編號 (註 1)	交易人	名稱	交易往來對象	與交易人之關係 (註 2)	交易		往來		來源		合併總資產或總營業收入之比率 (註 3)
					科目	金額 (註 4)	金額 (註 4)	交易條件	交易條件		
0	佳醫公司		曜亞公司	1	應收帳款	\$	727		按一般條件辦理		-
0	佳醫公司		曜亞公司	1	其他應收款		6		按一般條件辦理		-
0	佳醫公司		曜亞公司	1	銷貨收入		21		按一般條件辦理		-
0	佳醫公司		曜亞公司	1	服務收入		629		按一般條件辦理		-
0	佳醫公司		曜亞公司	1	租金收入		133		按一般條件辦理		-
0	佳醫公司		佳美公司	1	應收帳款		175		按一般條件辦理		-
0	佳醫公司		佳美公司	1	其他應收款		19		按一般條件辦理		-
0	佳醫公司		佳美公司	1	租金收入		171		按一般條件辦理		-
0	佳醫公司		佳美公司	1	服務收入		80		按一般條件辦理		-
0	佳醫公司		久裕公司	1	應收帳款		33		按一般條件辦理		-
0	佳醫公司		久裕公司	1	其他應收款		21		按一般條件辦理		-
0	佳醫公司		久裕公司	1	其他應付款		4,884		按一般條件辦理		-
0	佳醫公司		久裕公司	1	銷貨收入		20		按一般條件辦理		-
0	佳醫公司		久裕公司	1	租金收入		82		按一般條件辦理		-
0	佳醫公司		佳愛公司	1	租金收入		9		按一般條件辦理		-
0	佳醫公司		詠鈺公司	1	應收帳款		214		按一般條件辦理		-
0	佳醫公司		詠鈺公司	1	其他應收款		125		按一般條件辦理		-
0	佳醫公司		詠鈺公司	1	銷貨收入		706		按成本加成辦理		-
0	佳醫公司		詠鈺公司	1	維修收入		65		按一般條件辦理		-
0	佳醫公司		詠鈺公司	1	租金收入		24		按一般條件辦理		-
0	佳醫公司		詠鈺公司	1	服務收入		40		按一般條件辦理		-
0	佳醫公司		EG Healthcare	1	應收帳款		833		按一般條件辦理		-
0	佳醫公司		EG Healthcare	1	銷貨收入		833		按一般條件辦理		-
1	曜亞公司		香港曜亞公司	3	應收帳款		45,517		按一般條件辦理		-
1	曜亞公司		香港曜亞公司	3	銷貨收入		27,620		按成本加成計算		2%
1	曜亞公司		香港曜亞公司	3	其他應收款		4		按成本加成計算		-
1	曜亞公司		廣州曜亞公司	3	應收帳款		582		按一般條件辦理		-
1	曜亞公司		廣州曜亞公司	3	其他應收款		114		按一般條件辦理		-
1	曜亞公司		廣州曜亞公司	3	銷貨收入		262		按成本加成計算		-

(接次頁)

(承前頁)

編號 (註 1)	交易人	名稱	交易往來對象	與交易人之關係 (註 2)	交易		往來		情形
					交款	科目	金額 (註 4)	條件	
1	曜亞公司		佳美公司	3	應收帳款	\$ 11,943	按一般條件辦理	-	
1	曜亞公司		佳美公司	3	長期應收帳款	71	按一般條件辦理	-	
1	曜亞公司		佳美公司	3	銷貨收入	8,089	按一般條件辦理	-	
1	曜亞公司		佳美公司	3	維修收入	68	按一般條件辦理	-	
1	曜亞公司		佳美公司	3	其他營業收入	1,945	按一般條件辦理	-	
2	佳美公司		佳愛公司	3	應收帳款	716	按一般條件辦理	-	
2	佳美公司		久裕公司	3	租金費用	15	按一般條件辦理	-	
3	香港曜亞公司		廣州曜亞公司	3	應收帳款	3,848	按一般條件辦理	-	
3	香港曜亞公司		廣州曜亞公司	3	其他應收款	234	按一般條件辦理	-	
3	香港曜亞公司		廣州曜亞公司	3	應付帳款	77	按一般條件辦理	-	
3	香港曜亞公司		廣州曜亞公司	3	銷貨收入	3,807	按一般條件辦理	-	
4	廣州曜亞公司		北京佳美公司	3	其他應收款	4,319	按一般條件辦理	-	
4	廣州曜亞公司		上海萬麗公司	3	銷貨收入	140	按一般條件辦理	-	
5	久裕公司		缺鈺公司	3	其他應付款	29	按一般條件辦理	-	
5	久裕公司		缺鈺公司	3	租金費用	83	按一般條件辦理	-	

註 1：編號欄之說明如下：

(1) 母公司填 0。

(2) 子公司依公司別由阿拉伯數字 1 開始依序編號。

註 2：與交易人之關係有以下三種，標示種類即可：

(1) 母公司對子公司。

(2) 子公司對母公司。

(3) 子公司對子公司。

註 3：交易往來金額佔合併總營收或總資產比率之計算，若屬資產負債科目者，以期末餘額佔合併總資產之方式計算；若屬損益科目者，以當期累積金額佔合併總營收之方式計算。

註 4：於編製合併財務報表時業已沖銷。

佳醫健康事業股份有限公司及子公司
 被投資公司資訊 (不含大陸被投資公司)
 民國 106 年 1 月 1 日至 3 月 31 日

單位：新台幣仟元

附表六

投資公司名稱	被投資公司名稱	所在地區	主要營業項目	原本期初	始投期	資去末	金年	額期	未	持	有被	司本	期認	列之	備	註
				金額	金額	金額	金額	金額	數比	帳面	額本	司本	期認	列之	備	註
				(\$)	(\$)	(\$)	(\$)	(\$)	例	金額	金額	司本	期認	列之	備	註
				5,279	5,279	5,279	5,279	5,279	49.0%	32,852	32,852	司本	期認	列之	備	註
												(\$)	(\$)			
佳醫健康事業股份有限公司	佳特健康事業股份有限公司	新北市	醫療器材銷售、維修、租賃及醫療管理顧問業務	1,607,200	1,607,200	1,607,200	1,607,200	1,607,200	49.0%	32,852	32,852	(\$)	127	(註1)	關聯企業	
	集康國際股份有限公司	新北市	醫療器材銷售、維修、租賃及資訊系統整合等業務	27,994,486	27,994,486	27,994,486	27,994,486	27,994,486	44.7%	258,013	258,013	249	102	(註1)	關聯企業	
	久裕企業股份有限公司	新北市	藥品之銷售及物流業務	17,612,921	17,612,921	17,612,921	17,612,921	17,612,921	39.5%	422,743	422,743	445	181	(註2)	子公司(註3)	
	詠鈞股份有限公司	台中市	醫療器材銷售、維修及租賃業務	8,500,000	8,500,000	8,500,000	8,500,000	8,500,000	100.0%	110,089	110,089	1,911	1,911	(註3)	子公司(註3)	
	曜亞國際股份有限公司	新北市	醫學美容之雷射醫療儀器之銷售、租賃及維修暨醫學美容耗材及保養品之銷售	11,550,425	11,550,425	11,550,425	11,550,425	11,550,425	38.5%	500,465	500,465	28,295	10,894		子公司(註3)	
	Excelsior Healthcare Co., Limited	British Virgin Islands	投資業務	39,411,623	39,411,623	39,411,623	39,411,623	39,411,623	100.0%	1,383,390	1,383,390	32,901	32,901		子公司(註3)	
	佳愛股份有限公司	新北市	醫療器材銷售及醫療管理顧問業務	2,209,308	2,209,308	2,209,308	2,209,308	2,209,308	86.6%	1,836	1,836	(1,167)	(1,011)		子公司(註3)	
	視捷光學科技股份有限公司	新北市	醫療器材銷售及醫療管理顧問業務	1,431,270	1,431,270	1,431,270	1,431,270	1,431,270	26.1%	15,566	15,566	472	123		關聯企業	
	朝盈股份有限公司	新北市	醫療器材銷售及醫療管理顧問業務	1,744,357	1,744,357	1,744,357	1,744,357	1,744,357	29.1%	23,705	23,705	1,433	417		關聯企業	
	佳醫健康事業(香港)股份有限公司	香港	投資業務	53,154,741	53,154,741	53,154,741	53,154,741	53,154,741	65.4%	1,476,576	1,476,576	25,865	16,913		子公司(註3)	
	佳醫美人股份有限公司	新北市	醫學美容及美容保健產品銷售	9,198,408	9,198,408	9,198,408	9,198,408	9,198,408	41.0%	132,423	132,423	18,584	7,733		孫公司(註3)	
	新光佳醫資產管理股份有限公司	新北市	醫療、機器及精密儀器之批發及不動產買賣	15,405,600	15,405,600	15,405,600	15,405,600	15,405,600	49.0%	112,629	112,629	4,260	2,088		合資	
	寶德生技股份有限公司	新北市	醫療器材批發	4,000,000	4,000,000	4,000,000	4,000,000	4,000,000	23.1%	104,337	104,337	(4,987)	337		關聯企業	
	德代雷國際股份有限公司	台中市	醫療器材、西藥銷售業務	3,228,550	3,228,550	3,228,550	3,228,550	3,228,550	28.7%	56,909	56,909	6,407			關聯企業	
	EG Healthcare, Inc.	Philippines	醫療器材銷售、租賃及醫療管理顧問業務	3,060,261	3,060,261	3,060,261	3,060,261	3,060,261	99.9%	56,770	56,770	3,108			孫公司(註3)	
	Excelsior Renal Service Co., Limited	香港	醫療器材銷售、維修、租賃及醫療管理顧問業務	73,375,728	73,375,728	73,375,728	73,375,728	73,375,728	49.0%	384,394	384,394	27,966			關聯企業	
	佳醫健康事業(香港)股份有限公司	香港	投資業務	28,139,829	28,139,829	28,139,829	28,139,829	28,139,829	34.6%	781,531	781,531	25,865			子公司(註3)	

(接次頁)

(承前頁)

投資公司名稱	被投資公司名稱	所在地區	主要營業項目	原本期	始期	投資未上	金期	額未股	期	末	持	有被	投資公	司本	期	認	列	之	備	註
				本	期	期	期	期	末	數	例	額本	報	益	資	損	損	益		
曜亞國際股份有限公司	曜亞國際(香港)有限公司	香港	醫療儀器、美容保健產品、中西藥成藥等零售批發及學術培訓	\$ 382,278	\$ 382,278	\$ 382,278	\$ 382,278	98,777,228	100.0%	317,020	\$	(\$ 4,403)	孫公司(註3)							
曜亞國際(香港)有限公司	佳醫美人股份有限公司	新北市	醫學美容及美容保健產品銷售	128,745	128,745	128,745	128,745	11,584,925	51.7%	163,523		18,584	孫公司(註3)							
曜亞國際(香港)有限公司	台灣美德安股份有限公司	新北市	醫學美容產品銷售	18,000	18,000	18,000	18,000	1,800,000	40.0%	13,277		(2,231)	關聯企業							
曜亞國際(香港)有限公司	佳醫美人有限公司	香港	專業健康纖體及美容保健產品銷售相關業務	25,198	25,198	25,198	25,198	6,500,000	100.0%	1,874		(6)	曾孫公司(註3)							
佳醫健康事業(香港)股份有限公司	CYJ INTERNATIONAL COMPANY LIMITED	香港	經營生髮、護髮相關療程及產品銷售	152,269	152,269	152,269	152,269	5,000,000	50.0%	116,702		(1,882)	關聯企業							
久裕企業股份有限公司	Asia Best Healthcare Co., Limited	Cayman Islands	長期照護業務	1,395,079	1,395,079	1,395,079	1,395,079	338,800	49.4%	1,427,544		29,619	關聯企業							
久裕企業股份有限公司	裕康國際醫藥股份有限公司	新北市	醫藥物流運輸業務	14,700	30,000	30,000	30,000	1,470,000	49.0%	11,708		198	關聯企業(106年3月以前為孫公司)							

註 1：包含制流交易之未實現損益之調整金額。

註 2：包含投資成本低於所取得可辨認淨資產之帳面金額所提列之攤銷數。

註 3：於編製合併財務報表時業已沖銷。

註 3：投資損益認列基礎為註 2.(2).C.項，係依據經台灣母公司簽證會計師核閱之財務報表。

註 4：投資損益認列基礎為註 2.(2).C.項，係依據未經會計師核閱之財務報表。

註 5：「本期末累計自台灣匯出赴大陸地區投資金額」及「經濟部投審會核准投資金額」包含原匯出投資上海菱泰醫療器械有限公司股權之 29,213 仟元，但已於 104 年 12 月底分對該公司之投資，惟截至 106 年 3 月 31 日止，原匯出投資金額 29,213 仟元尚未匯回。

註 6：「本期末累計自台灣匯出赴大陸地區投資金額」及「經濟部投審會核准投資金額」不包含子公司曜亞國際股份有限公司及久裕企業股份有限公司之相關大陸投資金額。

註 7：該第三地區之投資公司為 Excelsior Healthcare Co., Limited。

註 8：該第三地區之投資公司為佳醫健康事業（香港）股份有限公司。

註 9：係透過大陸地區公司再投資大陸，該大陸地區之投資公司為國嶽控股股權嘉投資有限公司。

註 10：係透過大陸地區公司再投資大陸，該大陸地區之投資公司為北京御佳誠悅投資管理有限公司。

註 11：聯醫國際貿易（上海）有限公司已於 105 年 3 月清算完結，惟截至 106 年 3 月 31 日止，自台灣匯出累積投資金額 30,240 仟元尚未匯回。

註 12：該第三地區之投資公司為曜亞國際（香港）有限公司。

註 13：本期末匯出投資金額不包含透過大陸地區公司投資之 163,925 仟元。

註 14：截至 106 年 3 月 31 日止，北京御佳誠悅投資管理有限公司尚未匯入對上海百苙企業管理諮詢有限公司之投資款。

註 15：於編製合併財務報表時業已沖銷。

