



# 佳醫集團

用心 Dedication | 自主 Discipline | 創新 Innovation | 前瞻 Proactive

佳醫健康事業股份有限公司

法人說明會-2024/3/27

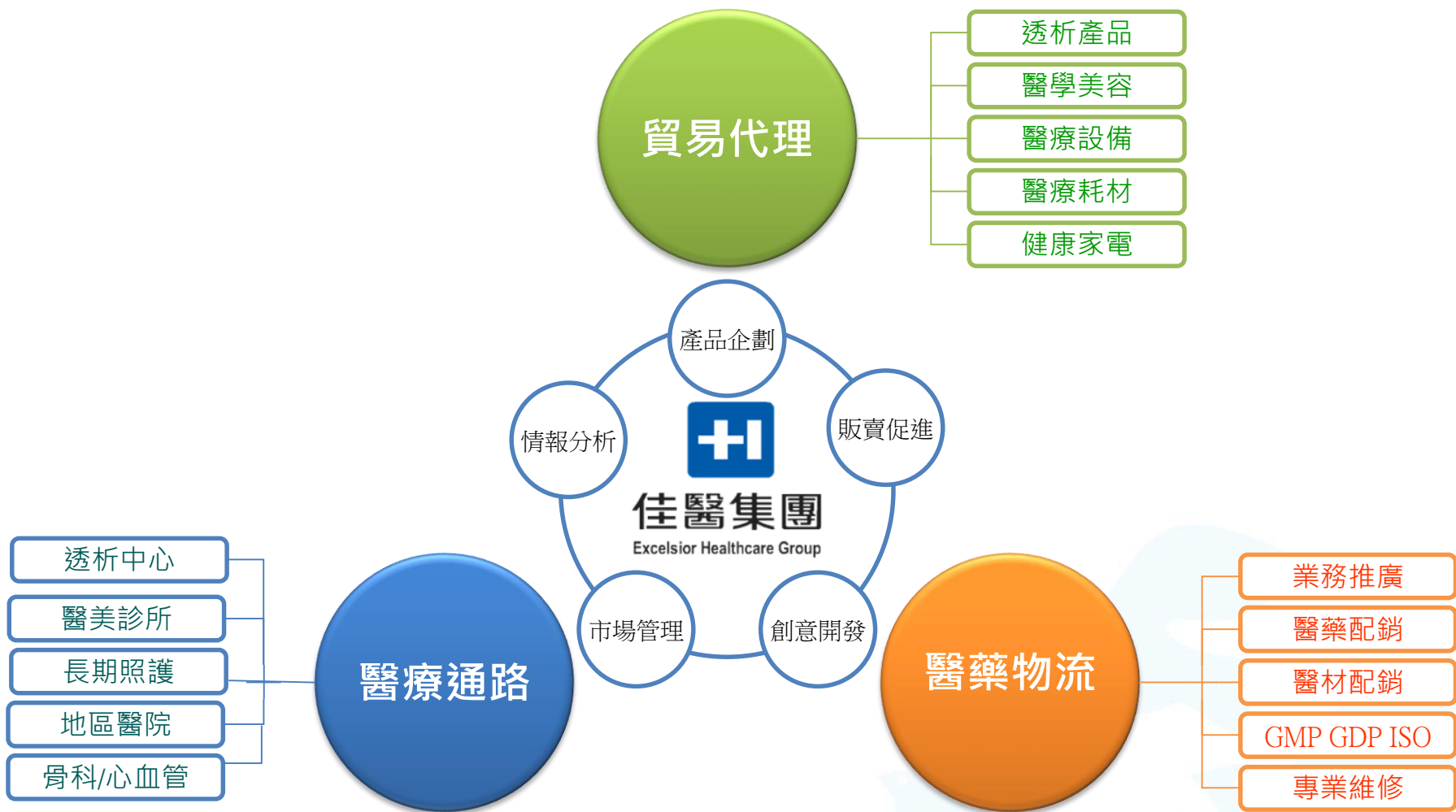
## 免責聲明

本簡報內容係依據會計師簽證之財務報表(IFRS)編制，完整內容及數據須依據公開資訊觀測站之財務報表為準。

簡報所提供之資訊可能含有前瞻性或預測性的敘述，實際結果可能受無法控制之因素而有所差異。簡報資料中所提供之資訊並未明示或暗示的表達或保證其具有正確性及完整性，亦不代表佳醫健康事業股份有限公司(本公司)對產業狀況或重大發展的完整論述。

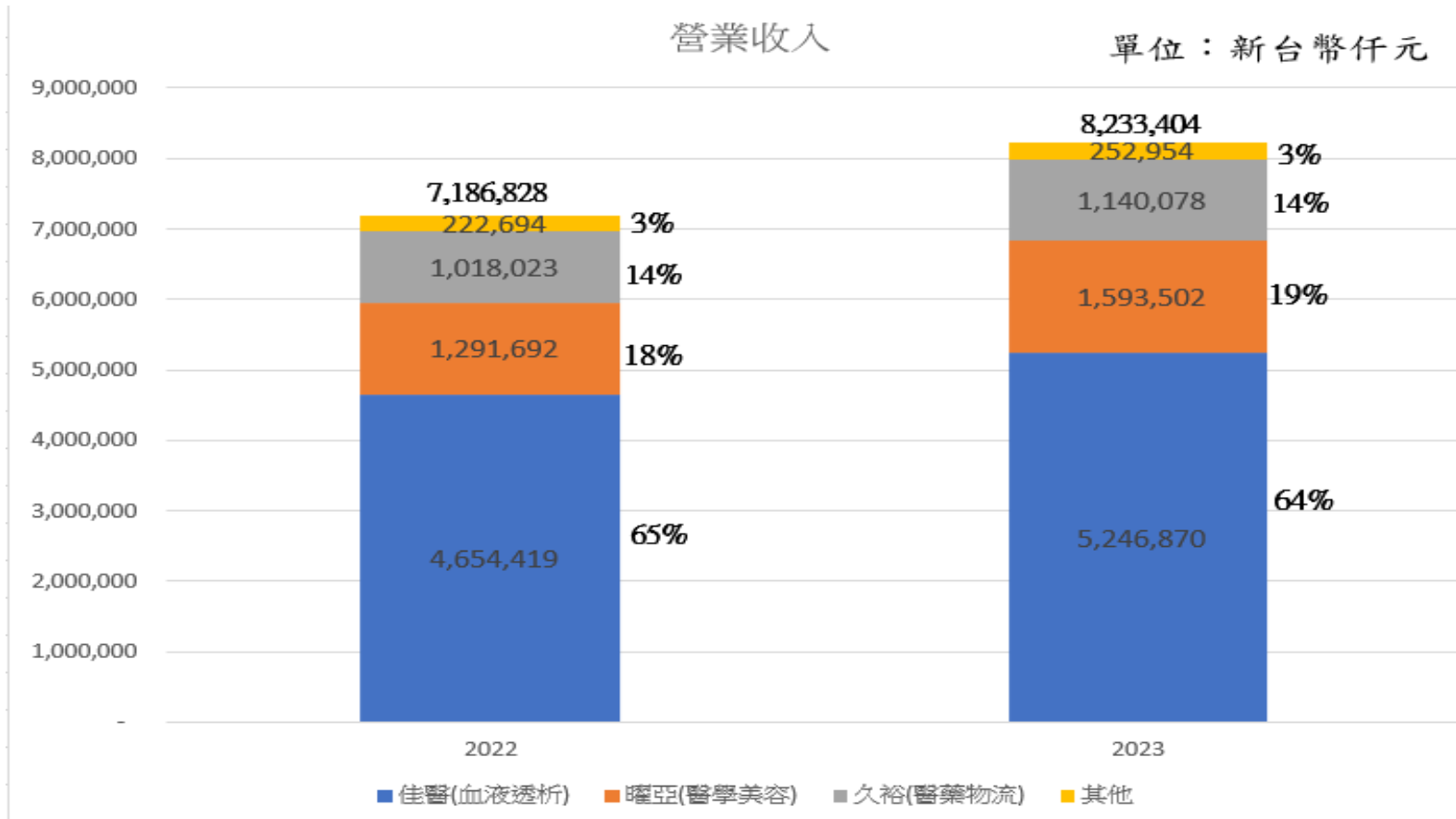
此簡報及其內容未經本公司書面許可，任何第三者不得任意取用。

# 佳醫集團主要事業



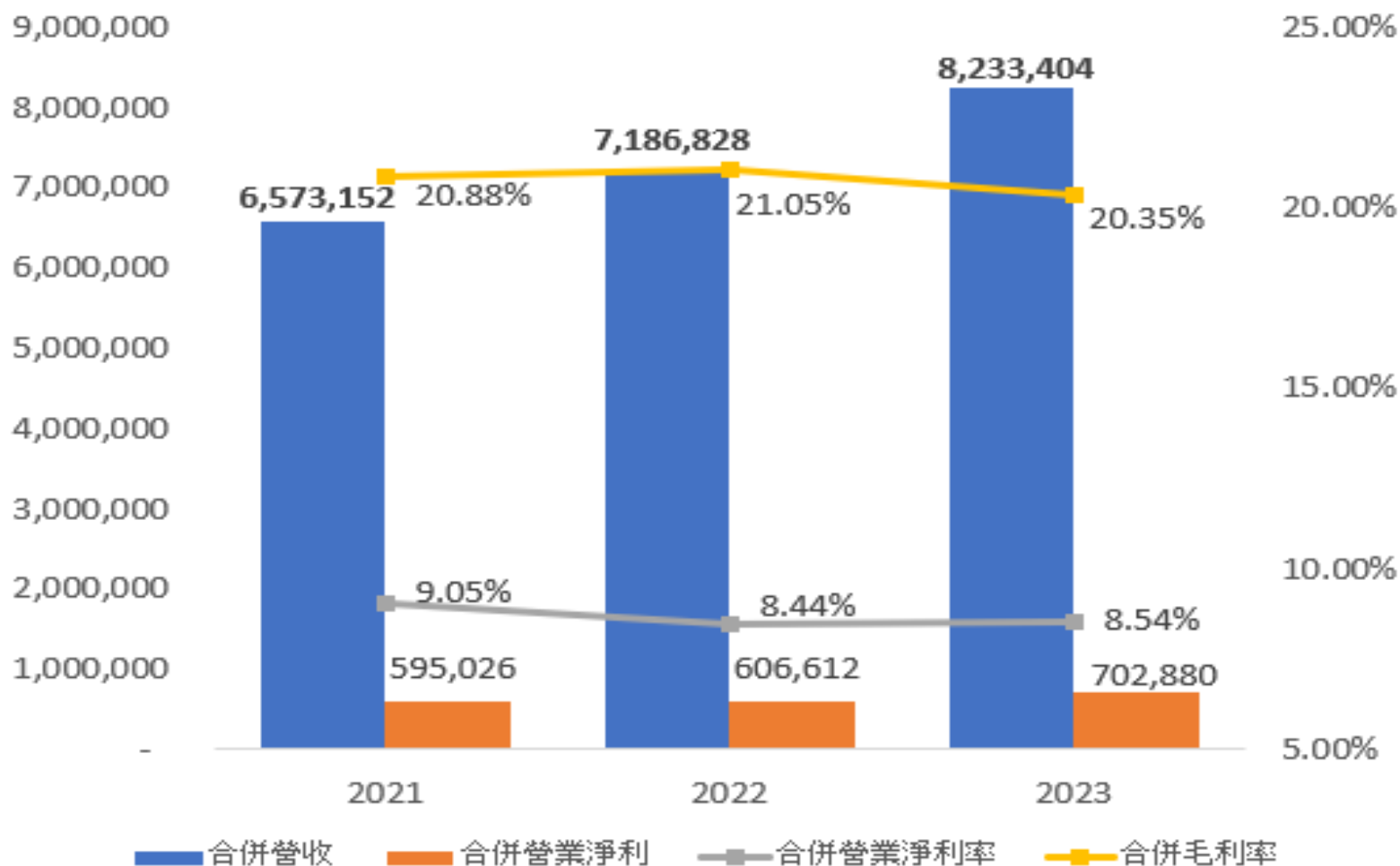
# 營收概況

佳醫2023年度合併營收超過新台幣82億，營業收入來源主要可區分為佳醫(血液透析)、曜亞(醫學美容)、久裕(醫藥物流)及其他。佳醫事業群可按其功能區分為貿易代理、醫療通路及醫藥物流。



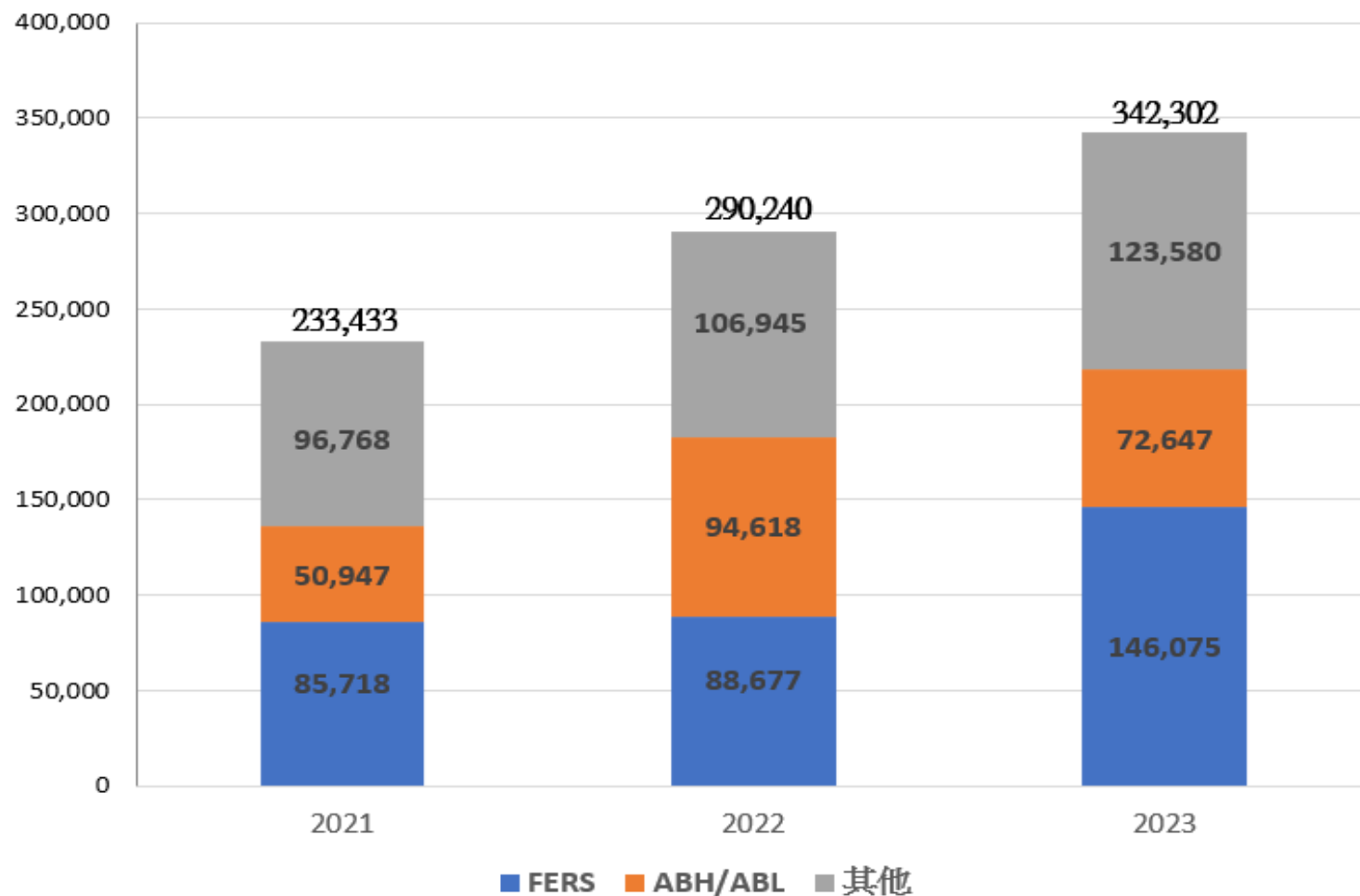
# 營業概況

單位:新台幣千元



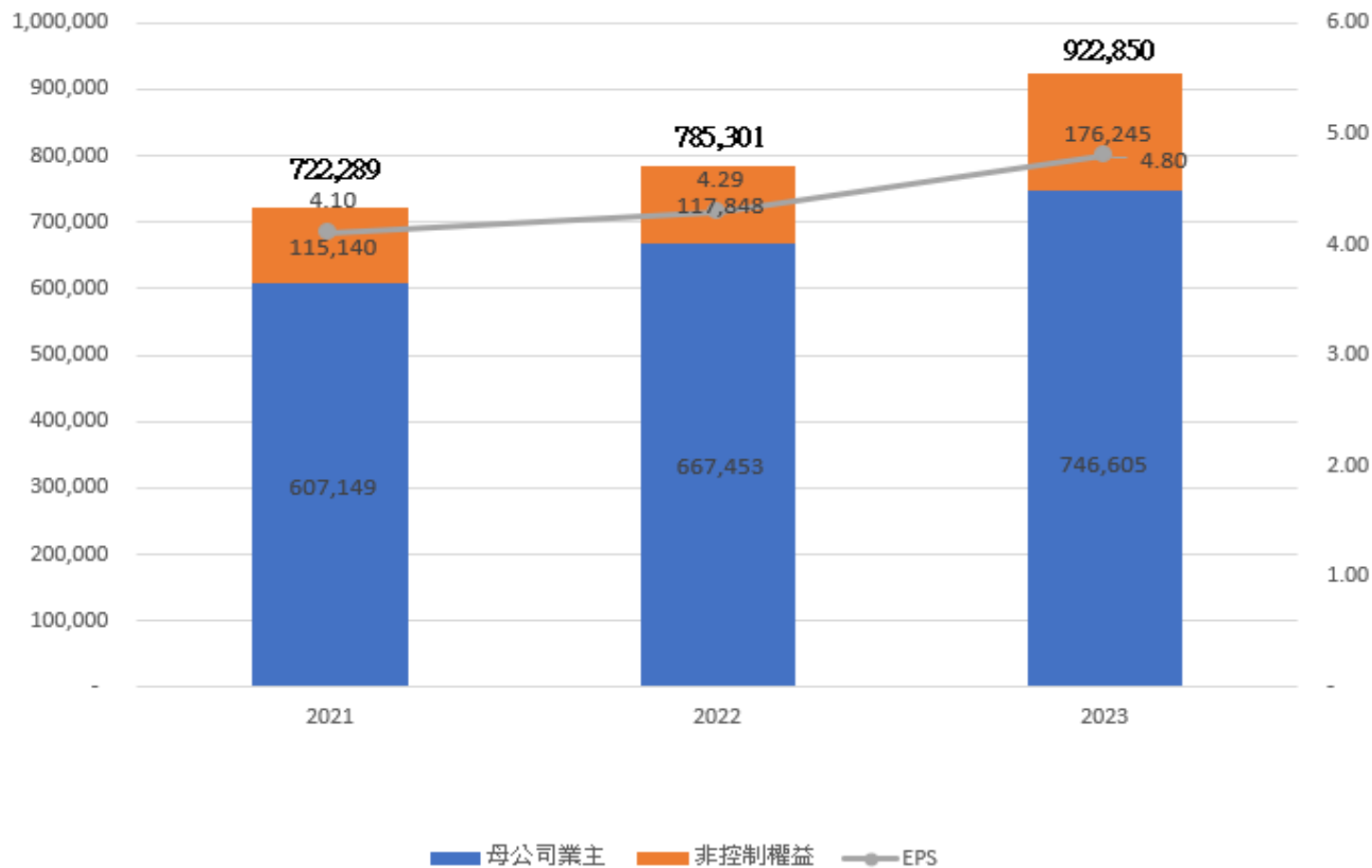
# 轉投資概況

單位：新台幣千元



# 損益概況

單位：新台幣千元/每股盈餘為元





## 資產負債表

單位：新台幣仟元	2022年12月31日	2023年12月31日
<b>資產</b>		
<b>流動資產</b>		
現金及約當現金	2,506,995	2,614,786
應收款項	1,713,858	1,961,336
其他應收款項	3,315,313	3,853,342
存貨	1,161,088	1,247,430
其他流動資產	831,163	1,014,936
<b>流動資產合計</b>	<b>9,528,417</b>	<b>10,691,830</b>
<b>非流動資產</b>		
透過其他綜合損益按公允價值衡量之金融資產 - 非流動	686,438	716,307
採用權益法之投資	3,670,101	3,980,044
不動產、廠房及設備	760,310	772,612
投資性不動產淨額	1,109,012	1,101,802
其他非流動資產	728,228	817,330
<b>非流動資產合計</b>	<b>6,954,089</b>	<b>7,388,095</b>
<b>資產總計</b>	<b>16,482,506</b>	<b>18,079,925</b>



## 資產負債表

單位：新台幣仟元	2022年12月31日	2023年12月31日
負債		
流動負債		
短期借款	535,134	1,134,887
應付款項	1,000,392	974,726
其他應付款	3,215,075	3,464,888
其他流動負債	1,001,444	1,104,256
流動負債合計	5,752,045	6,678,757
非流動負債		
其他非流動負債	433,152	488,209
非流動負債合計	433,152	488,209
負債總計	6,185,197	7,166,966
歸屬於母公司業主之權益		
普通股股本	1,482,064	1,556,167
待分配股票股利	-	-
資本公積	3,276,440	3,287,576
保留盈餘	3,344,438	3,502,602
其他權益	97,490	266,664
歸屬於母公司業主之權益合計	8,200,432	8,613,009
非控制權益	2,096,877	2,299,950
權益總計	10,297,309	10,912,959
負債及權益總計	16,482,506	18,079,925

## 損益表

單位：新台幣仟元	2022年度	2023年度
營業收入	7,186,828	8,233,404
營業成本	5,673,716	6,557,836
營業毛利	1,513,112	1,675,568
毛利率	21.05%	20.35%
營業費用	906,500	972,688
營業利益	606,612	702,880
營業外收支	357,088	441,200
稅前利益	963,700	1,144,080
所得稅	178,399	221,230
本期淨利	785,301	922,850
本期淨利歸屬於母公司	667,453	746,605
EPS (元)	4.29	4.80

## 現金流量表

單位：新台幣仟元	2022年度	2023年度
本期稅前淨利	963,700	1,144,080
收益費損項目	(86,537)	(164,775)
營業活動之現金流量		
應收款項	(108,221)	(244,183)
其他應收款	(436,495)	(542,241)
存貨	(312,958)	(139,988)
應付款項	52,862	(26,530)
其他應付款	493,741	248,708
支付之所得稅	(109,311)	(151,605)
其他	180,345	(16,365)
營業活動之淨現金流入	637,126	107,101

## 現金流量表

單位：新台幣仟元	2022年度	2023年度
投資活動之現金流量		
處分透過其他綜合損益按公允價值衡量之金融資產	130,914	108,434
取得按攤銷後成本衡量之金融資產	(441,456)	(658,219)
處分按攤銷後成本衡量之金融資產	409,267	592,088
取得採用權益法之投資	(839,876)	-
處分子公司之淨現金流入	2,755	-
取得不動產、廠房及設備	(171,596)	(126,371)
處分不動產、廠房及設備	2,603	36,461
存出保證金減少(增加)	46,328	(41,394)
取得投資性不動產	(99,177)	-
處分投資性不動產	2,525	-
其他金融資產減少(增加)	1,031	(6,818)
收取之股利	262,753	216,436
其他	3,924	(14,872)
投資活動之淨現金(流出)流入	(690,005)	105,745

## 現金流量表

單位：新台幣仟元	2022年度	2023年度
籌資活動之現金流量		
短期借款增加(減少)	55,168	599,753
償還長期借款	-	-
發放現金股利	(494,021)	(540,953)
取得子公司股權	(11,294)	-
處分子公司股權 (未喪失控制力)	-	47,736
其他	(183,742)	(211,048)
籌資活動之淨現金流出	(633,889)	(104,512)
匯率變動對現金及約當現金之影響	121,499	(543)
本期現金及約當現金(減少)增加數	(565,269)	107,791
期初現金及約當現金餘額	3,072,264	2,506,995
期末現金及約當現金餘額	2,506,995	2,614,786

## 與夥伴長期合作不斷壯大

佳醫三十多年經營以來，憑藉所累積之核心競爭力，以新觀念、新模式整合各個醫療專業領域；佳醫持續在亞洲市場深根，業務範圍包含了台灣、香港、菲律賓、馬來西亞等地區。透過不斷的合作與結合，期許成為亞洲最有價值之整合性醫療健康產業集團。





佳醫集團

亞洲最有價值 健康醫療產業投資經營團隊

[www.excelsior.com.tw](http://www.excelsior.com.tw)