



佳醫集團

用心 Dedication | 自主 Discipline | 創新 Innovation | 前瞻 Proactive

佳醫健康事業股份有限公司

法人說明會-2025/11/24

免責聲明

本簡報內容係依據會計師簽證之財務報表(IFRS)編制，完整內容及數據須依據公開資訊觀測站之財務報表為準。

簡報所提供之資訊可能含有前瞻性或預測性的敘述，實際結果可能受無法控制之因素而有所差異。簡報資料中所提供之資訊並未明示或暗示的表達或保證其具有正確性及完整性，亦不代表佳醫健康事業股份有限公司(本公司)對產業狀況或重大發展的完整論述。

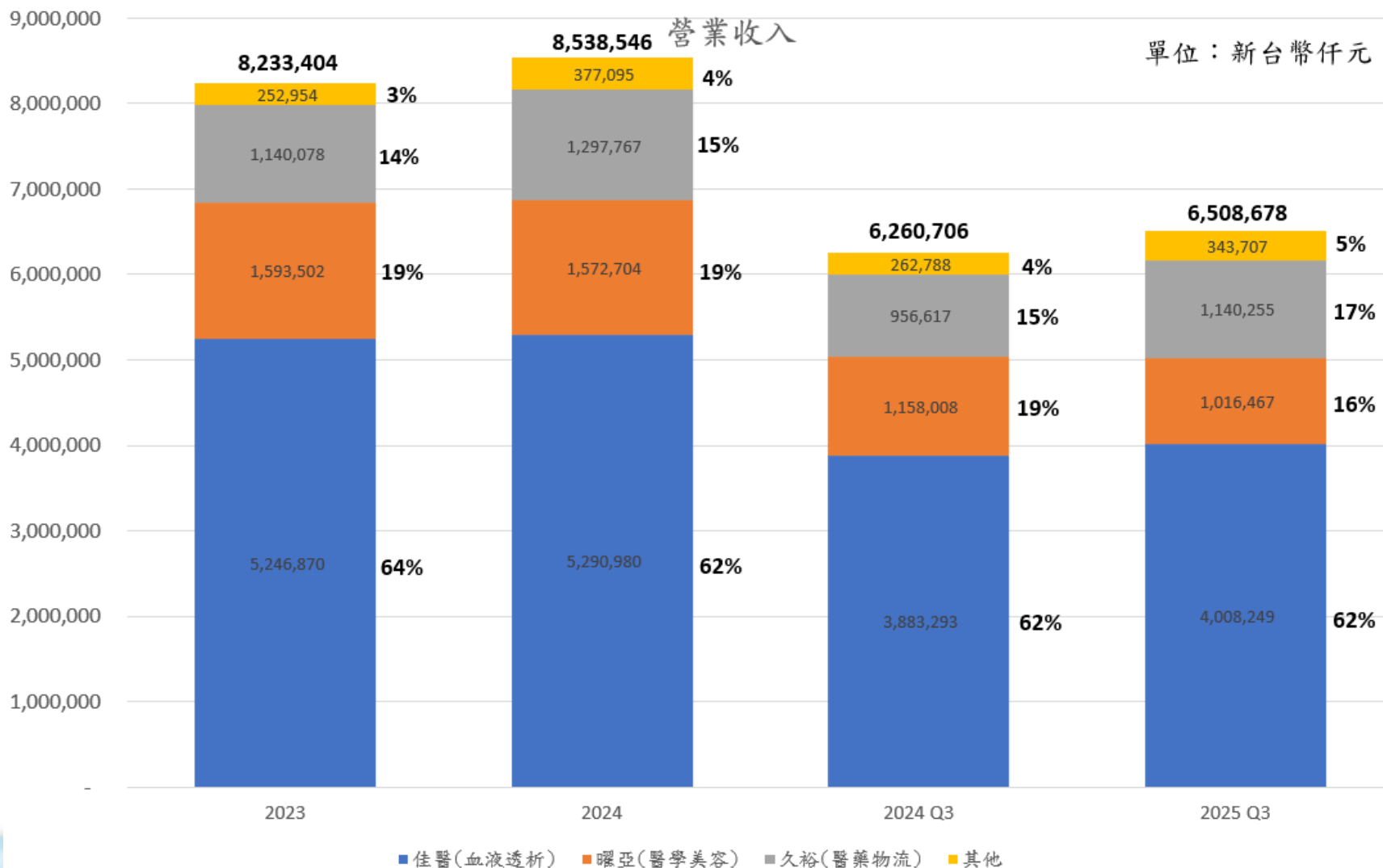
此簡報及其內容未經本公司書面許可，任何第三者不得任意取用。

佳醫集團主要事業



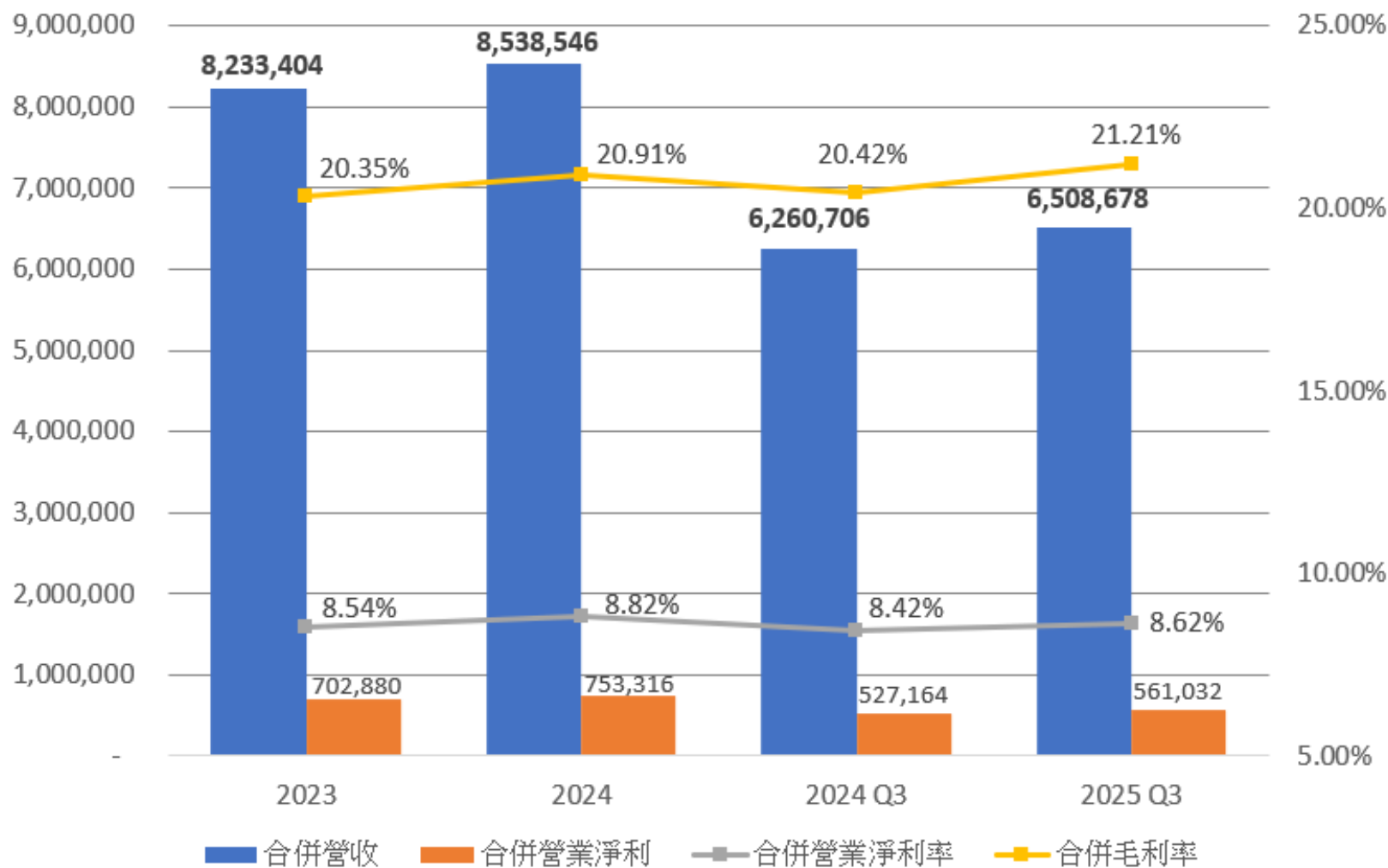
營收概況

佳醫2024年度合併營收超過新台幣85億，營業收入來源主要可區分為佳醫(血液透析)、曜亞(醫學美容)、久裕(醫藥物流)及其他。佳醫事業群可按其功能區分為貿易代理、醫療通路及醫藥物流。



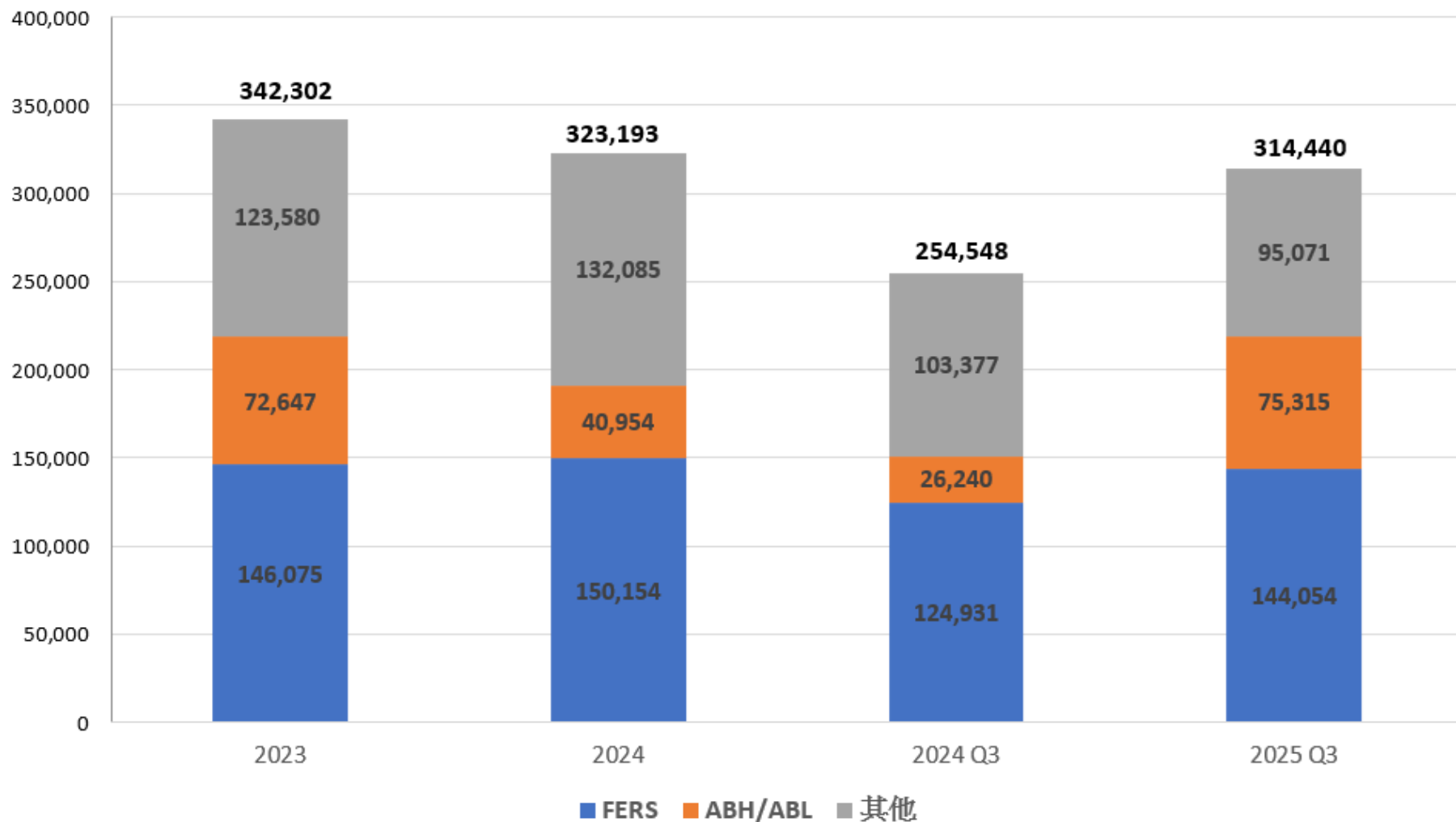
營業概況

單位:新台幣千元



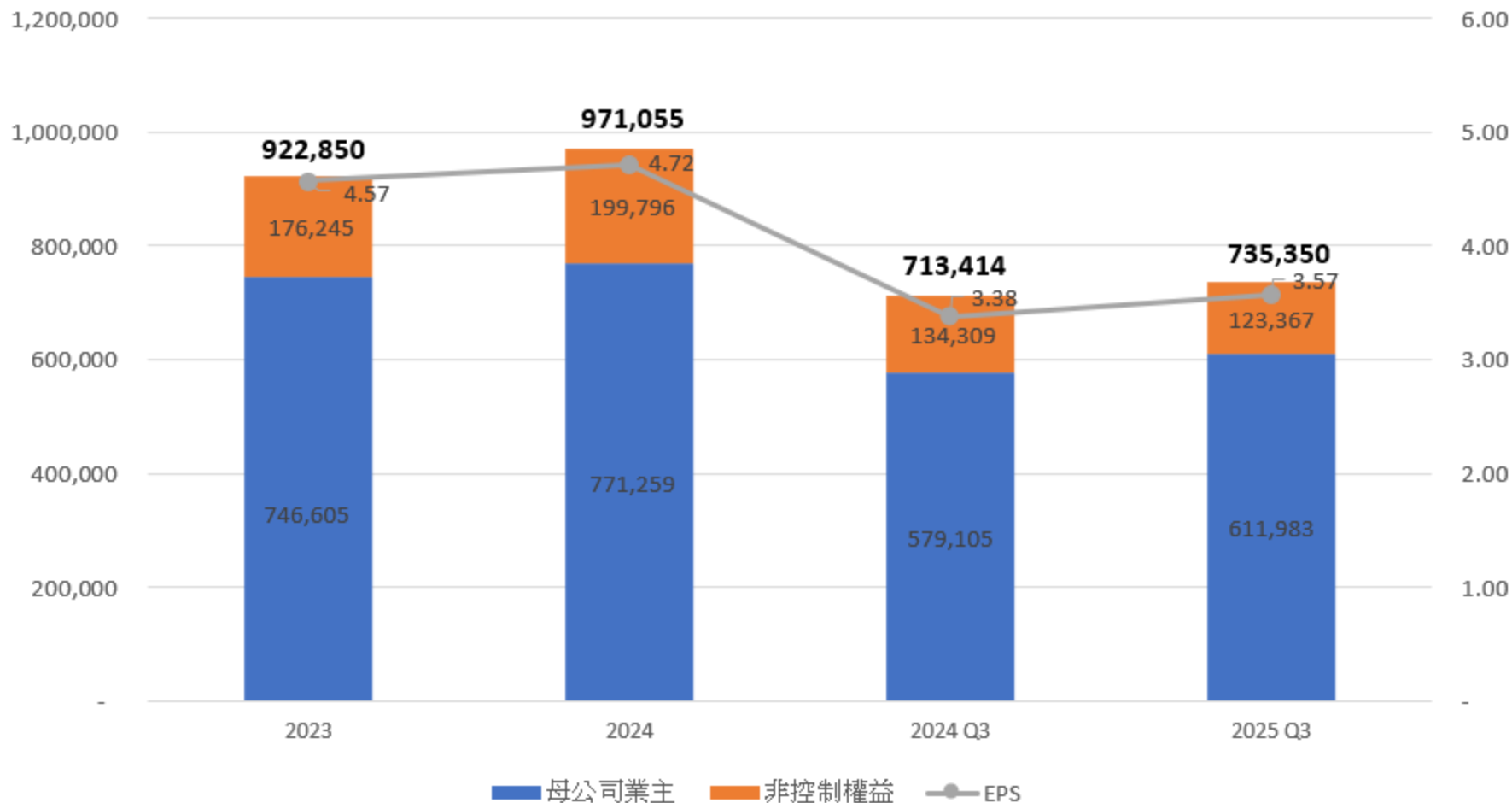
轉投資概況

單位:新台幣千元



損益概況

單位：新台幣千元/每股盈餘為元



資產負債表

| 單位：新台幣仟元 | 2023年12月31日 | 2024年12月31日 | 2025年9月30日 |
|----------------------------|-------------|-------------|------------|
| 資產 | | | |
| 流動資產 | | | |
| 現金及約當現金 | 2,614,786 | 4,189,204 | 2,424,114 |
| 應收款項 | 1,961,336 | 1,945,932 | 1,991,094 |
| 其他應收款項 | 3,853,342 | 3,661,059 | 3,702,421 |
| 存貨 | 1,247,430 | 1,392,801 | 1,363,161 |
| 其他流動資產 | 1,014,936 | 1,031,944 | 944,385 |
| 流動資產合計 | 10,691,830 | 12,220,940 | 10,425,175 |
| 非流動資產 | | | |
| 透過其他綜合損益按公允價值衡量之金融資產 - 非流動 | 716,307 | 655,910 | 857,831 |
| 採用權益法之投資 | 3,980,044 | 4,043,825 | 4,076,343 |
| 不動產、廠房及設備 | 772,612 | 795,597 | 765,928 |
| 投資性不動產淨額 | 1,101,802 | 1,610,545 | 1,601,318 |
| 其他非流動資產 | 817,330 | 1,041,184 | 1,076,293 |
| 非流動資產合計 | 7,388,095 | 8,147,061 | 8,377,713 |
| 資產總計 | 18,079,925 | 20,368,001 | 18,802,888 |

資產負債表

| 單位：新台幣仟元 | 2023年12月31日 | 2024年12月31日 | 2025年9月30日 |
|---------------|-------------|-------------|------------|
| 負債 | | | |
| 流動負債 | | | |
| 短期借款 | 1,134,887 | 917,531 | 1,122,473 |
| 應付款項 | 974,726 | 978,970 | 1,004,524 |
| 其他應付款 | 3,464,888 | 5,307,269 | 3,264,171 |
| 其他流動負債 | 1,104,256 | 1,084,891 | 1,017,659 |
| 流動負債合計 | 6,678,757 | 8,288,661 | 6,408,827 |
| 非流動負債 | | | |
| 長期借款 | - | - | 350,000 |
| 其他非流動負債 | 488,209 | 721,987 | 727,939 |
| 非流動負債合計 | 488,209 | 721,987 | 1,077,939 |
| 負債總計 | 7,166,966 | 9,010,648 | 7,486,766 |
| 歸屬於母公司業主之權益 | | | |
| 普通股股本 | 1,556,167 | 1,633,975 | 1,715,674 |
| 資本公積 | 3,287,576 | 3,382,788 | 3,382,850 |
| 保留盈餘 | 3,502,602 | 3,619,990 | 3,530,117 |
| 其他權益 | 266,664 | 333,488 | 237,728 |
| 歸屬於母公司業主之權益合計 | 8,613,009 | 8,970,241 | 8,866,369 |
| 非控制權益 | 2,299,950 | 2,387,112 | 2,449,753 |
| 權益總計 | 10,912,959 | 11,357,353 | 11,316,122 |
| 負債及權益總計 | 18,079,925 | 20,368,001 | 18,802,888 |

損益表

| 單位：新台幣仟元 | 2023年度 | 2024年度 | 2025第三季 |
|------------|-----------|-----------|-----------|
| 營業收入 | 8,233,404 | 8,538,546 | 6,508,678 |
| 營業成本 | 6,557,836 | 6,753,082 | 5,128,440 |
| 營業毛利 | 1,675,568 | 1,785,464 | 1,380,238 |
| 毛利率 | 20.35% | 20.91% | 21.21% |
| 營業費用 | 972,688 | 1,032,148 | 819,206 |
| 營業利益 | 702,880 | 753,316 | 561,032 |
| 營業外收支 | 441,200 | 421,046 | 341,509 |
| 稅前利益 | 1,144,080 | 1,174,362 | 902,541 |
| 所得稅 | 221,230 | 203,307 | 167,191 |
| 本期淨利 | 922,850 | 971,055 | 735,350 |
| 本期淨利歸屬於母公司 | 746,605 | 771,259 | 611,983 |
| EPS (元) | 4.57 (註1) | 4.72 (註1) | 3.57 (註2) |

註1：股數163,398仟股

註2：股數171,567仟股

現金流量表

| 單位：新台幣仟元 | 2023年度 | 2024年度 | 2025第三季 |
|----------------|-----------|-----------|-------------|
| 本期稅前淨利 | 1,144,080 | 1,174,362 | 902,541 |
| 收益費損項目 | (164,775) | (99,191) | (122,949) |
| 營業活動之現金流量 | | | |
| 應收款項 | (244,183) | 16,289 | (6,683) |
| 其他應收款 | (542,241) | 199,157 | (43,995) |
| 存貨 | (139,988) | (264,071) | (24,706) |
| 應付款項 | (26,530) | 4,244 | 25,554 |
| 其他應付款 | 248,708 | 1,661,961 | (2,043,671) |
| 支付之所得稅 | (151,605) | (228,431) | (202,323) |
| 其他 | (16,365) | 7,125 | (88,817) |
| 營業活動之淨現金流入(流出) | 107,101 | 2,471,445 | (1,605,049) |

現金流量表

| 單位：新台幣仟元 | 2023年度 | 2024年度 | 2025第三季 |
|------------------------|-----------|-----------|-----------|
| 取得透過損益按公允價值衡量之金融資產 | - | 1,738 | (3,257) |
| 處分透過損益按公允價值衡量之金融資產 | (685) | - | 1,673 |
| 取得透過其他綜合損益按公允價值衡量之金融資產 | - | (2,387) | (838) |
| 處分透過其他綜合損益按公允價值衡量之金融資產 | 108,434 | - | - |
| 取得按攤銷後成本衡量之金融資產 | (658,219) | (592,789) | (413,392) |
| 處分按攤銷後成本衡量之金融資產 | 592,088 | 612,075 | 554,900 |
| 處分採用權益法之投資 | - | 11,701 | - |
| 取得不動產、廠房及設備 | (126,371) | (114,866) | (67,622) |
| 處分不動產、廠房及設備 | 36,461 | 1,027 | 403 |
| 存出保證金（增加）減少 | (41,394) | 11,807 | (49,151) |
| 取得投資性不動產 | - | (249,160) | - |
| 其他金融資產（增加）減少 | (6,818) | (76,734) | 17,542 |
| 收取之股利 | 216,436 | 325,709 | 208,066 |
| 其他 | (14,187) | 6,312 | (2,953) |
| 投資活動之淨現金流入(流出) | 105,745 | (65,567) | 245,371 |

現金流量表

| 單位：新台幣仟元 | 2023年度 | 2024年度 | 2025第三季 |
|------------------|-----------|-----------|-------------|
| 籌資活動之現金流量 | | | |
| 短期借款增加(減少) | 599,753 | (217,356) | 204,942 |
| 長期借款增加 | - | - | 350,000 |
| 發放現金股利 | (540,953) | (591,344) | (620,910) |
| 處分子公司股權 (未喪失控制力) | 47,736 | 159,086 | - |
| 其他 | (211,048) | (306,342) | (280,471) |
| 籌資活動之淨現金流出 | (104,512) | (955,956) | (346,439) |
| 匯率變動對現金及約當現金之影響 | (543) | 124,496 | (58,973) |
| 本期現金及約當現金增加(減少)數 | 107,791 | 1,574,418 | (1,765,090) |
| 期初現金及約當現金餘額 | 2,506,995 | 2,614,786 | 4,189,204 |
| 期末現金及約當現金餘額 | 2,614,786 | 4,189,204 | 2,424,114 |



格瑞國際驗證有限公司
GREAT International Certification Co., Ltd.

聲明書編號: Great-GHGR-25-0407

溫室氣體排放與移除查證聲明書 佳醫健康事業股份有限公司

溫室氣體排放和移除的測量在以下地點進行:
新北市中和區中正路 880 號 17 樓、16-5 樓、16-6 樓、16-7 樓、11-3 樓、10-7 樓
台中市南區復興路一段 270 號 3 樓、6 樓 B 室
台南市仁德區文華路 3 段 589 號
高雄市三民區建國一路 458 號 11 樓及 13 樓
高雄市苓雅區福德一路 123 號

已標準 ISO 14064-3:2019 於 2025 年 04 月 22 日、04 月 29 日進行查證，符合以下標準要求:
ISO 14064-1:2018

溫室氣體排放資訊:
直接排放(類別 1): 42,226.3 噸二氧化碳當量;
間接排放(類別 2): 209,656.2 噸二氧化碳當量;
其他間接排放類別(類別 3-類別 6)將於下一頁面表列。

- 查證目標: 格瑞以獨立第三方立場, 公正客观地收集、查證及支持溫室氣體主權所有之資訊, 確保報告資訊符合準確性、完整性、一致性及可驗證之原則, 且內容無錯誤或遺漏之處。
- 查證期間: 2024 年 01 月 01 日至 2024 年 12 月 31 日。
- 類別 1 和類別 2 以合理保證等級進行查證, 類別 3 至類別 6 以有限保證等級進行查證。
- 不確定性評估: +7.07%~+7.07% (95% 信心水準, 實質性: 5%)。

陳文俊
格瑞國際驗證有限公司

首次發行日期: 2023 年 07 月 15 日; 最新發布日期: 2025 年 05 月 16 日

Page 1 of 3
This verification document is valid within the full scope, categories, activities, kind of assurance and End-use available on the Document.
Verification Body: Great International Certification Co., Ltd. Address: No. 28, Dahua 1st St., Dayuan City, Taiwan City 33906, Taiwan (R.O.C.)

格瑞國際驗證有限公司
GREAT International Certification Co., Ltd.

聲明書編號: Great-GHGR-25-0407

- 經標準溫室氣體的類型, 包括 CO₂、CH₄、N₂O 和 HFCs。
- 排放係數: 2025 年經濟部能源局公布之 2024 年度電力排放係數為 0.474 kgCO₂e/kWh; 其他排放係數參照 EPA 管理表 6.0.4, 各種溫室氣體的 GWP 值是根據 IPCC 第六次評估報告所得。
- 本聲明書基於對已查證客戶提供的相關資訊進行查證後得出的結論。因此, 格瑞驗證認為溫室氣體排放是完整且可靠的。
- 對本聲明書內容與相關關注的關聯和疑難, 均應由此來查證客戶函詢(客戶類別代碼: A-27)。
- 該客戶所報的溫室氣體排放和移除量增加: 2024 年 1 月 1 日至 2024 年 12 月 31 日。

| 類別和子類別劃分的報告邊界 | 備註 | 單位: 噸 CO ₂ e |
|------------------------------|-----------------------------|-------------------------|
| 類別 1: 直接溫室氣體排放與移除 | | 42,226.3 |
| 1.1 燃料燃燒的排放 | 不適用 | |
| 1.2 移動源排放的排放 | 不適用 | 15,587.0 |
| 1.3 過程排放之直接排放與間接排放 | 不適用 | |
| 1.4 人員通勤所產生的溫室氣體之直接排放與間接排放 | 減水機、空調、製冰機、飲水機、冷氣、公車等冷暖、其他機 | 26,639.9 |
| 1.5 土地利用、土地利用變化及林業的間接排放與間接排放 | 不適用 | |
| 類別 2: 來自輸入能源的間接溫室氣體排放 | | 209,656.2 |
| 2.1 輸入電力的間接排放 | 外購電力 | 209,656.2 |
| 2.2 輸入蒸汽的間接排放 | 熱能室 | |
| 類別 3: 交通運輸產生的間接溫室氣體排放 | | 442,613.8 |
| 3.1 上游運輸及交付的間接排放 | 熱能室 | |
| 3.2 航空運輸及交付的間接排放 | 熱能室 | |
| 3.3 海運運輸及交付的間接排放 | 熱能室 | |
| 3.4 航空和海洋空運交付的間接排放 | 熱能室 | |
| 3.5 商務旅行及運輸 | 飛機、高鐵、私車公用 | 442,613.8 |
| 類別 4: 租用的產品的間接溫室氣體排放 | | 89,115.0 |
| 4.1 租賃運輸的間接排放 | 航空、電力、汽運之租賃 | 63,907.9 |
| 4.2 租賃辦公的間接排放 | 熱能室 | |
| 4.3 租賃維修及維修產生的間接排放 | 一般維修服務 | 25,207.1 |
| 4.4 資產管理產生的間接排放 | 熱能室 | |
| 4.5 上游運輸及交付的間接排放 | 熱能室 | |
| 類別 5: 與使用租用的產品相關的間接溫室氣體排放 | | 熱能室 |
| 5.1 使用資產管理產生的間接排放 | 熱能室 | |
| 5.2 使用上游運輸及交付的間接排放 | 熱能室 | |
| 5.3 使用資產管理產生的間接排放 | 熱能室 | |
| 5.4 使用上游運輸及交付的間接排放 | 熱能室 | |
| 類別 6: 其他能源的間接溫室氣體排放 | | 熱能室 |
| 直接排放 | 熱能室 | |
| 非直接排放 | 熱能室 | |
| 排放總計 | 熱能室 | |

格瑞國際驗證有限公司
GREAT International Certification Co., Ltd.

佳醫健康事業股份有限公司 2024 年永續報告書之獨立保證意見聲明書

聲明書編號: D200003

佳醫健康事業股份有限公司(以下簡稱佳醫健康)聘請格瑞國際驗證有限公司(以下簡稱格瑞驗證)為獨立保證之公司組織, 格瑞驗證於 2024 年永續報告書進行評估和查證, 與佳醫健康並無任何財務上的關係。

本聲明書係佳醫健康(以下簡稱佳醫健康)所擬, 僅作為對下列佳醫健康(以下簡稱佳醫健康)所擬之保證事項進行評估之依據, 而不作為其他之用途, 除對佳醫健康實施此項評估外, 對於其他目的使用, 或閱讀此項聲明書的任何人, 格瑞驗證並不負有承擔任何法律或道德上的責任。

本聲明書係基於佳醫健康提供予格瑞驗證之相關資訊所作出之結論, 因此當其認為基於此項資訊在這些資訊內容之內, 格瑞驗證認為這些資訊內容是完整且準確的, 則此份聲明書所載內容或相關事項之任何疑問, 應全部由佳醫健康負責。

保證範圍

佳醫健康與格瑞驗證的保證範圍包括:

1. 提供永續報告書內容及佳醫健康於 2023 年 1 月 1 日至 2024 年 12 月 31 日的所有管理績效。
2. 提供 ISO 1000 認證標準 V3 的 1 項 ISO 1000 認證標準 V3 認證標準 V3 (2018) 的本公司制度, 不適用於報告範圍的資訊, 但應可查閱的資訊。
3. 本聲明書以中文作成, 並翻譯成英文以供參考。

意見說明

我們提供佳醫健康之永續報告書內容, 對於佳醫健康的相關運作與績效提供一個公平的觀點, 我們相信佳醫健康 2024 年所擬, 社會及公司管理績效與環境信息是完整且準確的, 報告書所載的數據信息展現了佳醫健康對相關及滿足利益關係人的期望與努力。

我們的意見工作是基於一個無保留的 ISO 1000 認證標準 V3 認證標準 V3 認證標準 V3 (2018) 的本公司制度, 不適用於報告範圍的資訊, 但應可查閱的資訊, 以及規劃和執行這類的資訊, 以確保必要的資訊準確性, 我們認為佳醫健康所擬的資訊足以表明其符合 ISO 1000 認證標準 V3 及 2018 年所擬的本公司制度與聲明書符合 ISO 1000 認證標準 V3。

意見方法

為了收集運作與績效有關的證據, 我們執行了以下工作:

- 對來自外部關於佳醫健康之公司政策的環境, 進行高階管理的要求, 以確保報告中管理層的分適性;
- 與佳醫健康主要管理層有關利益關係人參與的方式, 及並未直接接觸外部利益關係人;
- 訪問與永續報告書制度及資訊提供有關的證據;
- 在抽樣基礎上稽核佳醫健康之績效數據;
- 審查報告中所作交易及支持性證據;
- 針對佳醫健康之報告書與相關 ISO 1000 認證標準 V3 (2018) 中關於報告書、重大性、回應性、及影響性原則的治理管理進行審查。

結論

針對 ISO 1000 認證標準 V3 (2018) 之組織、重大性、回應性、影響性、及影響性原則的治理管理, 我們認為佳醫健康符合 ISO 1000 認證標準 V3 (2018) 的要求, 且其報告書符合 ISO 1000 認證標準 V3 (2018) 的要求。

第一頁(共二頁)

格瑞國際驗證有限公司
GREAT International Certification Co., Ltd.

查證

佳醫健康已建立與主要利益關係人合作的過程, 包括政府機關、股東/投資人、客戶、供應商/承攬商、員工及社會等。於 2024 年 1 月 1 日至 2024 年 12 月 31 日, 佳醫健康與利益關係人進行對話, 涉及經濟、環境和社會等一系列重大主題, 以我們的專業意見而言, 這份報告書滿足了佳醫健康的利益關係人。

重大性

報告書已說明佳醫健康所關注經濟、環境和社會面向等主題, 並類別 11 項重大主題包括管理績效、產品品質、客戶滿意、薪酬制度、員工安全、人才發展、產品與服務、商業道德與社會責任、供應商管理、減碳管理與減碳成效等, 以我們的專業意見而言, 這份報告書滿足了佳醫健康的重大主題。

回應性

佳醫健康執行主要利益關係人的意見與看法之回應, 實行方法包括客戶、代理商/客戶、股東/客戶、法人說明會、定期投資人會議、公開資訊觀摩會、客戶會議、業務研討會/滿意調查、供應商業務研討會、勞資會議、員工中訪談會、政府研討會/會議、電話及 Mail 等多項的內部和外部利益關係人的溝通機制, 作為提供進一步改善利益關係人的機會, 並針對利益關係人所關注議題及時回應, 以我們的專業意見而言, 這份報告書滿足了佳醫健康的利益關係人。

影響性

佳醫健康已識別, 並以中斷互有之資源與資源方式中地展現其影響, 佳醫健康已建立監督、管理、評估及管理影響之過程, 無論於內部實現更有以之決策或管理, 我們的專業意見而言, 本報告滿足了佳醫健康的影響性議題。

ISO 1000 認證標準 V3

佳醫健康符合 ISO 1000 認證標準 V3 (2018) 的要求, 且其報告書符合 ISO 1000 認證標準 V3 (2018) 的要求, 且其報告書符合 ISO 1000 認證標準 V3 (2018) 的要求, 且其報告書符合 ISO 1000 認證標準 V3 (2018) 的要求。

保證等級

根據 ISO 1000 認證標準 V3 及其 2018 年所擬, 我們的查證報告本聲明書中為中度保證等級, 如本聲明書中所關注的範圍與方法。

查證

本聲明書的意見是基於佳醫健康, 我們的查證係基於所關注的範圍與方法, 就專業意見而言, 本聲明書符合 ISO 1000 認證標準 V3 (2018) 的要求, 且其報告書符合 ISO 1000 認證標準 V3 (2018) 的要求。

報告與證據

格瑞驗證係由各管理系統領域的專家組成, 本查證報告係由專業查證, 並接受過 ISO 10000 V3、ISO 9001、ISO 14001 與 ISO 45001 之一系列標準發展, 環境及社會管理標準的訓練, 具有查證經驗與查證之專業能力。

關於佳醫健康之查證

佳醫健康係由格瑞國際驗證有限公司(中華民國、台灣)於 2025 年 05 月 10 日簽署發行。

陳文俊
格瑞國際驗證有限公司

AA1000
Licensed Report
000-2501V3-JGZBU

第二頁(共二頁)



ESG具體執行成果

環境面

1. 本公司112年度提前完成ISO 14064-1溫室氣體盤查及查證，後續持續推動集團各子公司完成盤查工作。
2. 本公司112年度辦公大樓冷卻水泵導入智能節電系統，113年度更換辦公室燈具為節能燈具，114年度已完成節電電梯汰換，持續落實節能減碳措施，以實際行動守護地球。
3. 本公司為減少紙張使用，客戶訂單以線上簽核，供應商採購單以電子郵件取代，出貨單列印由五聯式改為三聯式，薪資條改為由HR APP電子平台查詢，財務出納銀行日報表採電子檔案留存，並且持續優化ERP作業流程以減少環境負擔。

社會面

1. 112年度前往台北兆如陪伴長者舉辦包水餃活動，113年度前往中壢智齡學堂陪伴失智長者舉辦端午包粽活動及八里護理之家舉辦康樂活動，114年度透過「佳醫基金會」舉辦國際失智日聯合公益活動。
2. 每年透過「佳醫基金會」定期舉辦冬令救助活動，關懷弱勢及獨居老人並資助家庭經濟弱勢及透析病友學生獎助學金，鼓勵其順利完成學業。
3. 每年持續在辦公園區進行捐血公益活動並捐贈醫療院所為病患提供醫療資源。
4. 集團每年舉辦家庭日活動，強調員工關注家庭的重要並促進團隊凝聚力和企業文化的建立。

治理面

1. 本公司111年度出版首本永續報告書，112年度增加SASB(永續會計準則)及TCFD(氣候相關財務揭露)準則。
2. 本公司112年度設置隸屬於董事會的永續發展委員會，推動永續發展、強化供應商管理、風險管理、利害關係人溝通、資通安全、誠信經營及不道德檢舉制度。113年度已取得資訊安全管理系統標準 ISO27001 認證。
3. 本公司114年榮獲第十屆公司治理評鑑上市公司排名列前21%~35%(中上)，展現對公司治理的重視。佳醫將持續努力，提升公司整體治理水平。

與夥伴長期合作不斷壯大

佳醫三十多年經營以來，憑藉所累積之核心競爭力，以新觀念、新模式整合各個醫療專業領域；佳醫持續在亞洲市場深根，業務範圍包含了台灣、香港、菲律賓、馬來西亞等地區。透過不斷的合作與結合，期許成為亞洲最有價值之整合性醫療健康產業集團。





佳醫集團

亞洲最有價值 健康醫療產業投資經營團隊

www.excelsior.com.tw