



佳醫集團

用心 Dedication | 自主 Discipline | 創新 Innovation | 前瞻 Proactive

佳醫健康事業股份有限公司

法人說明會-2026/5/27

免責聲明

本簡報內容係依據會計師簽證之財務報表(IFRS)編制，完整內容及數據須依據公開資訊觀測站之財務報表為準。

簡報所提供之資訊可能含有前瞻性或預測性的敘述，實際結果可能受無法控制之因素而有所差異。簡報資料中所提供之資訊並未明示或暗示的表達或保證其具有正確性及完整性，亦不代表佳醫健康事業股份有限公司(本公司)對產業狀況或重大發展的完整論述。

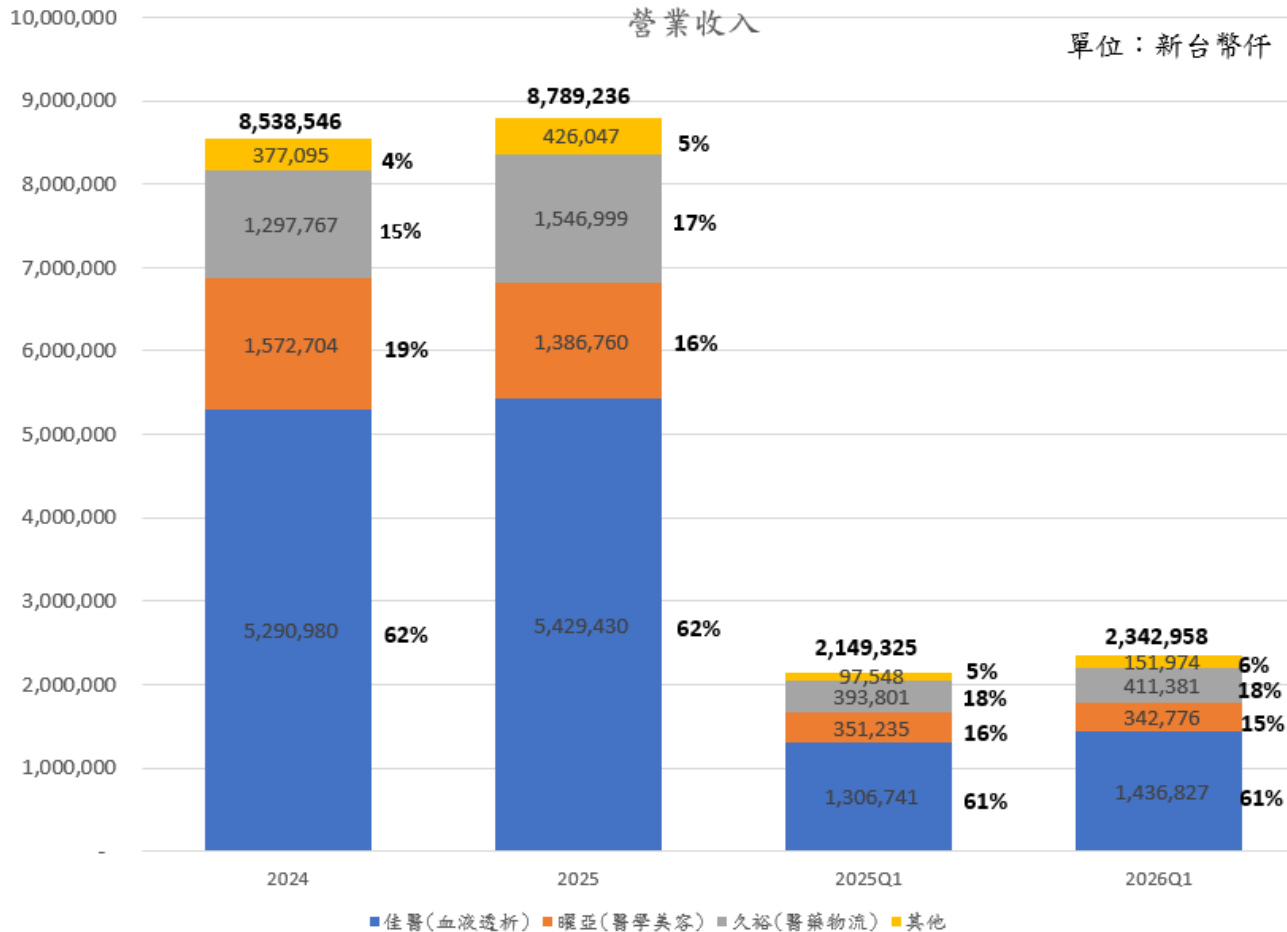
此簡報及其內容未經本公司書面許可，任何第三者不得任意取用。

佳醫集團主要事業



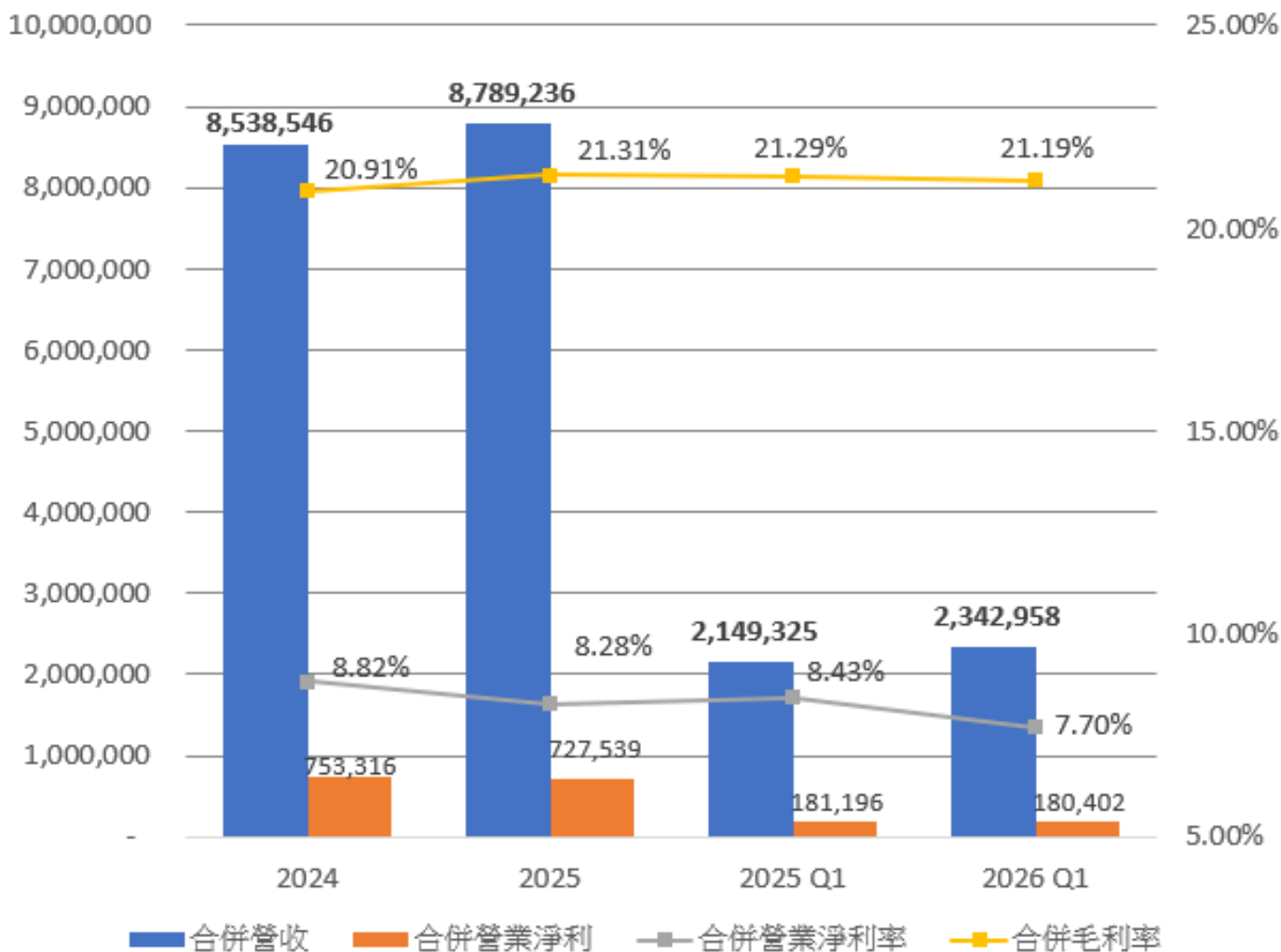
營收概況

佳醫2025年度合併營收超過新台幣87億，營業收入來源主要可區分為佳醫(血液透析)、曜亞(醫學美容)、久裕(醫藥物流)及其他。佳醫事業群可按其功能區分為貿易代理、醫療通路及醫藥物流。



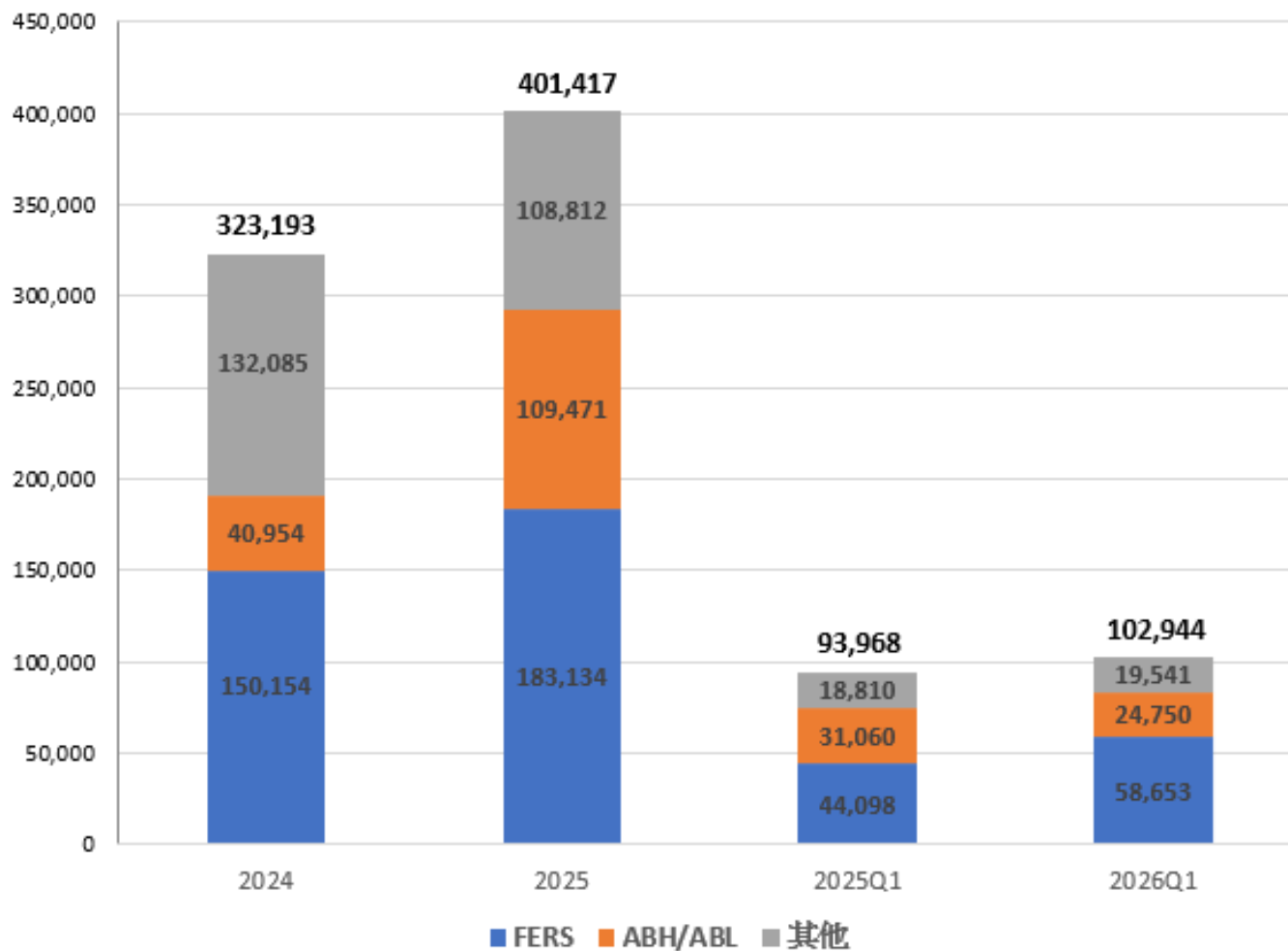
營業概況

單位:新台幣千元



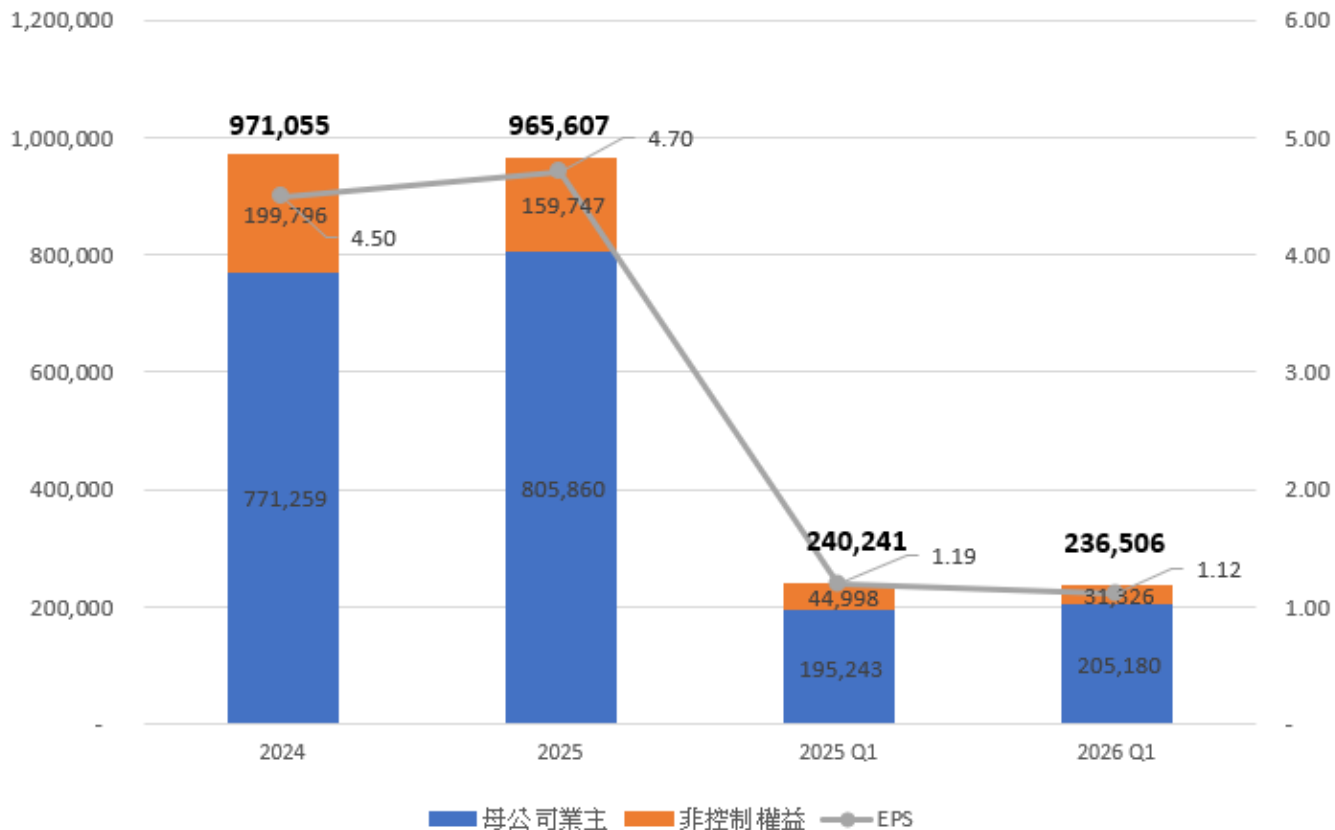
轉投資概況

單位：新台幣千元



損益概況

單位：新台幣千元/每股盈餘為元



資產負債表

單位：新台幣仟元	2026年3月31日	2025年12月31日	2024年12月31日
資產			
流動資產			
現金及約當現金	3,077,674	2,847,128	4,189,204
應收款項	2,077,747	1,957,907	1,945,932
其他應收款項	3,228,751	3,250,068	3,661,059
存貨	1,408,900	1,391,669	1,392,801
其他流動資產	1,020,203	919,520	1,031,944
流動資產合計	10,813,275	10,366,292	12,220,940
非流動資產			
透過其他綜合損益按公允價值衡量之金融資產 - 非流動	841,435	881,474	655,910
採用權益法之投資	4,319,876	4,216,105	4,043,825
不動產、廠房及設備	744,512	756,005	795,597
投資性不動產淨額	1,595,166	1,598,242	1,610,545
其他非流動資產	1,149,639	1,159,079	1,041,184
非流動資產合計	8,650,628	8,610,905	8,147,061
資產總計	19,463,903	18,977,197	20,368,001

資產負債表

單位：新台幣仟元	2026年3月31日	2025年12月31日	2024年12月31日
負債			
流動負債			
短期借款	386,784	1,343,221	917,531
應付款項	1,119,127	1,146,354	978,970
其他應付款	3,677,404	2,596,329	5,307,269
其他流動負債	1,159,582	1,106,099	1,084,891
流動負債合計	6,342,897	6,192,003	8,288,661
非流動負債			
長期借款	350,000	350,000	-
其他非流動負債	715,742	710,587	721,987
非流動負債合計	1,065,742	1,060,587	721,987
負債總計	7,408,639	7,252,590	9,010,648
歸屬於母公司業主之權益			
普通股股本	1,883,674	1,715,674	1,633,975
資本公積	4,248,985	3,390,833	3,382,788
保留盈餘	3,152,654	3,740,835	3,619,990
其他權益	347,983	344,945	333,488
歸屬於母公司業主之權益合計	9,633,296	9,192,287	8,970,241
非控制權益	2,421,968	2,532,320	2,387,112
權益總計	12,055,264	11,724,607	11,357,353
負債及權益總計	19,463,903	18,977,197	20,368,001

損益表

單位：新台幣仟元	2026第一季	2025年度	2024年度
營業收入	2,342,958	8,789,236	8,538,546
營業成本	1,846,431	6,916,602	6,753,082
營業毛利	496,527	1,872,634	1,785,464
毛利率	21.19%	21.31%	20.91%
營業費用	316,125	1,145,095	1,032,148
營業利益	180,402	727,539	753,316
營業外收支	113,534	454,368	421,046
稅前利益	293,936	1,181,907	1,174,362
所得稅	57,430	216,300	203,307
本期淨利	236,506	965,607	971,055
本期淨利歸屬於母公司	205,180	805,860	771,259
EPS (元)	1.12	4.70	4.50

現金流量表

單位：新台幣仟元	2026第一季	2025年度	2024年度
本期稅前淨利	293,936	1,181,907	1,174,362
收益費損項目	(12,886)	(138,064)	(99,191)
營業活動之現金流量			
應收款項	(108,483)	34,337	16,289
其他應收款	22,807	407,845	199,157
存貨	(27,979)	(88,467)	(264,071)
應付款項	(27,227)	167,384	4,244
其他應付款	114,031	(2,711,336)	1,661,961
支付之所得稅	(7,767)	(204,577)	(228,431)
其他	(22,434)	(12,659)	7,125
營業活動之淨現金流入(流出)	223,998	(1,363,630)	2,471,445

現金流量表

單位：新台幣仟元	2026第一季	2025年度	2024年度
投資活動之現金流量			
取得透過損益按公允價值衡量之金融資產	-	(3,421)	1,738
處分透過損益按公允價值衡量之金融資產	621	1,673	-
取得透過其他綜合損益按公允價值衡量之金融資產	(22,230)	(855)	(2,387)
處分透過其他綜合損益按公允價值衡量之金融資產	72,251	48,930	-
取得按攤銷後成本衡量之金融資產	(146,000)	(513,467)	(592,789)
處分按攤銷後成本衡量之金融資產	100,000	655,353	612,075
取得採用權益法之投資	-	(8,000)	-
處分採用權益法之投資	-	-	11,701
取得不動產、廠房及設備	(33,578)	(77,787)	(114,866)
處分不動產、廠房及設備	54	-	1,027
存出保證金	14,775	(109,747)	11,807
取得投資性不動產	-	-	(249,160)
其他金融資產	(3,692)	27,029	(76,734)
收取之股利	612	209,113	325,709
其他	155	(3,929)	6,312
投資活動之淨現金(流出)流入	(17,032)	224,892	(65,567)

現金流量表

單位：新台幣仟元	2026第一季	2025年度	2024年度
籌資活動之現金流量			
短期借款	(956,437)	425,690	(217,356)
舉借長期借款	-	350,000	-
發放現金股利	-	(620,910)	(591,344)
處分子公司股權 (未喪失控制力)	-	-	159,086
現金增資	1,008,000	-	-
其他	(45,327)	(303,764)	(306,342)
籌資活動之淨現金流入(流出)	6,236	(148,984)	(955,956)
匯率變動對現金及約當現金之影響	17,344	(54,354)	124,496
本期現金及約當現金增加(減少)數	230,546	(1,342,076)	1,574,418
期初現金及約當現金餘額	2,847,128	4,189,204	2,614,786
期末現金及約當現金餘額	3,077,674	2,847,128	4,189,204



佳醫健康事業
Excelsior Medical

ESG

2024
永續報告書
Sustainability Report

格瑞國際驗證有限公司
GREAT International Certification Co., Ltd.

聲明書編號: Great-GHGR-25-0407

溫室氣體排放與移除查證聲明書

佳醫健康事業股份有限公司

溫室氣體排放和移除的測量在以下地點進行：
 新北市中和區中正路 880 號 17 樓、16-5 樓、16-6 樓、16-7 樓、11-3 樓、10-7 樓
 台中市南區復興路一段 270 號 3 樓、6 樓 B 室
 台南市仁德區文華路 3 段 589 號
 高雄市中區建國一路 458 號 11 樓及 13 樓
 高雄市苓雅區福祿一路 123 號

已標準 ISO 14064-3:2019 於 2025 年 04 月 22 日、04 月 29 日進行查證，符合以下標準要求：
 ISO 14064-1:2018

溫室氣體排放資訊：
 直接排放 (類別 1)： 42,226.3 噸二氧化碳當量；
 間接排放 (類別 2)： 209,656.2 噸二氧化碳當量；
 其他間接排放類別 (類別 3-5) 將於下一頁面表列。

- 查證目標：根據以獨立第三方立場、公正無偏地收集、查證及報告溫室氣體排放所獲之資訊，確保報告資訊符合準確性、完整性、一致性及透明度之原則，且內含無錯誤或遺漏之處。
- 報帳期間：2024 年 01 月 01 日至 2024 年 12 月 31 日。
- 類別 1 和類別 2 以查證標準等級進行查證，類別 3 至類別 5 以有標準等級進行查證。
- 不確定性評估：-7.0%~+7.0% (95% 信心水準，實質性：5%)。

W.D. Chen
陳文德

首次發行日期：2023 年 07 月 15 日；最新發布日期：2025 年 05 月 16 日

ESG具體執行成果



環境面

1. 本公司112年度提前完成ISO 14064-1溫室氣體盤查及查證，後續持續推動集團各子公司完成盤查工作。
2. 本公司112年度辦公大樓冷卻水泵導入智能節電系統，113年度更換辦公室燈具為節能燈具，114年度已完成節電電梯汰換，持續落實節能減碳措施，以實際行動守護地球。
3. 本公司為減少紙張使用，客戶訂單以線上簽核，供應商採購單以電子郵件取代，出貨單列印由五聯式改為三聯式，薪資條改為由HR APP電子平台查詢，財務出納銀行日報表採電子檔案留存，並且持續優化ERP作業流程以減少環境負擔。



社會面

1. 112年度前往台北兆如陪伴長者舉辦包水餃活動，113年度前往中壢智齡學堂陪伴失智長者舉辦端午包粽活動及八里護理之家舉辦康樂活動，114年度將透過「佳醫基金會」舉辦國際失智日聯合公益活動。
2. 每年透過「佳醫基金會」定期舉辦冬令救助活動，關懷弱勢及獨居老人並資助家庭經濟弱勢及透析病友學生獎助學金，鼓勵其順利完成學業。
3. 每年持續在辦公園區進行捐血公益活動並捐贈醫療院所為病患提供醫療資源。
4. 集團每年舉辦家庭日活動，強調員工關注家庭的重要並促進團隊凝聚力和企業文化的建立。



治理面

1. 本公司111年度出版首本永續報告書，112年度增加SASB(永續會計準則)及TCFD(氣候相關財務揭露)準則。
2. 本公司112年度設置隸屬於董事會的永續發展委員會，推動永續發展、強化供應商管理、風險管理、利害關係人溝通、資通安全、誠信經營及不道德檢舉制度。113年度已取得資訊安全管理系統標準 ISO27001 認證並於114年度完成續評。
3. 本公司114年榮獲第十二屆公司治理評鑑上市公司排名列前36%~50%，展現對公司治理的重視。佳醫將持續努力，提升公司整體治理水平。

與夥伴長期合作不斷壯大

佳醫三十多年經營以來，憑藉所累積之核心競爭力，以新觀念、新模式整合各個醫療專業領域；佳醫持續在亞洲市場深根，業務範圍包含了台灣、香港、菲律賓、馬來西亞等地區。透過不斷的合作與結合，期許成為亞洲最有價值之整合性醫療健康產業集團。





佳醫集團

亞洲最有價值 健康醫療產業投資經營團隊

www.excelsior.com.tw